Poder Legislativo
FOLIO
Nº 116
Tierra del Fuego

Presupuesto 2014
Ministerio de Economía
Secretaría de Presupuesto y Planificación

ADMINISTRACIÓN CENTRAL

PODER EJECUTIVO

MINISTERIO DE SALUD

Lic. Osvaldo J. MONTI
MINISTRO DE ECONOMÍA

MARIA FABIANA RIOS
GOBERNADORA

Provincia de Tierra del Fuego, Antártida
e Islas del Atlántico Sur
República Argentina

MINISTERIO DE ECONOMÍA
SECRETARÍA DE PRESUPUESTO Y PLANIFICACIÓN

Distribución de Gastos por **Objeto** del Gasto
Ministerio de Salud – En pesos – **Poder** Ejecutivo

	Financiamiento UGG			
Partida Principal	**Fnc**			
Partida	001001–Tesoro Provincial	001003–Recursos con Afectacion Especifica	001004–Transferencias Internas	Total
1–Gastos en Personal	583.122.880,37	89.088.266,70	0,00	672.211.147,07
2–Bienes de Consumo	7.390.387,69	61.718.926,40	1.804.649,73	70.913.963,82
3–Servicios No Personales	7.890.400,00	30.307.014,00	1.907.000,00	40.104.414,00
4–Bienes de Uso	1.451.113,00	7.492.905,15	16.185.455,75	25.129.473,90
5–Transferencias	36.663.008,00	0,00	1.916.000,00	38.579.008,00
42–Construcciones	0,00	0,00	2.000.000,00	2.000.000,00
Total	636.517.789,06	188.607.112,25	23.813.105,48	848.938.006,79

Lic. Osvaldo J. MONTI
MINISTRO DE ECONOMÍA

MARIA FABIANA RIOS
GOBERNADORA

Poder Legislativo FOLIO

Provincia de Tierra del Fuego, Antártida
e Islas del Atlántico Sur
República Argentina

MINISTERIO DE ECONOMÍA
SECRETARÍA DE PRESUPUESTO Y PLANIFICACIÓN

Presupuesto 2014

Distribución de los cargos de Planta de Personal por Escalafón y Unidad de Gestión
Ministerio de Salud – Poder Ejecutivo

	Escalafon			
UGG2014	1–Secos	2–Salud (Humedos)	11–Profesional Universitario	Total
8000	21	33	1	55
8005	0	40	0	40
8006	0	8	0	8
8007	0	21	0	21
8009	0	7	0	7
8010	0	19	0	19
8031	0	4	0	4
8035	0	17	0	17
8036	0	27	0	27
8037	0	30	0	30
8038	1	13	0	14
8039	0	15	0	15
8042	0	15	0	15
8045	0	11	0	11
8100	1	61	1	63
8102	2	545	0	547
8124	2	56	0	58
8126	0	92	0	92
8128	2	117	0	119
8200	0	62	0	62
8203	0	56	0	56
8204	0	15	0	15
8206	0	534	0	534
8210	0	82	0	82
8230	0	146	0	146
8232	0	44	0	44
Total	29	2.070	2	2.101

Lic. Osvaldo J. MONTI
MINISTRO DE ECONOMÍA

MARIA FABIANA RÍOS
GOBERNADORA

Poder Legislativo
FOLIO
Nº 218
Secretaría Legislativa

"Las Islas Malvinas, Georgias y Sandwich del Sur son y serán Argentinas"

Provincia de Tierra del Fuego, Antártida
e Islas del Atlántico Sur
República Argentina

MINISTERIO DE ECONOMÍA
SECRETARÍA DE PRESUPUESTO Y PLANIFICACIÓN

Distribución de los cargos de Planta de Personal por convenio
Ministerio de Salud

Responsables	Escalafon			
	1-Secos	2-Salud (Humedos)	11-Profesional Universitario	Total
286-Ministro de Salud	29	2.070	2	2.101
321-Secretaría de Salud Comunitaria	8	1.997	1	2.006
869-Dir. Gral. de Prestaciones, medicamentos y Tec. Sanitaria	0	21	0	21
870-Subsecretaria de Salud Zona Norte	0	939	0	939
871-Subsecretaria de Salud Zona Sur	7	871	1	879
320-Subsecretario de Politicas de Salud	1	158	0	159
321-Secretaría de Salud Comunitaria	0	8	0	8
286-Ministro de Salud	21	73	1	95
Total	29	2.070	2	2.101

Lic. Osvaldo J. MONTI
MINISTRO DE ECONOMÍA

MARIA FABIANA RIOS
GOBERNADORA

Poder Legislativo
FOLIO Nº 119

Poder Legislativo
FOLIO
Nº 120
Secretaría Legislativa

Presupuesto 2014
Ministerio de Economía
Secretaría de Presupuesto y Planificación

ADMINISTRACIÓN CENTRAL

PODER EJECUTIVO

MINISTERIO DE INFRAESTRUCTURA, OBRAS Y SERVICIOS PÚBLICOS

Lic. Osvaldo J. MONTI
MINISTRO DE ECONOMÍA

MARIA FABIANA RIOS
GOBERNADORA

Provincia de Tierra del Fuego, Antártida
e Islas del Atlántico Sur
República Argentina

MINISTERIO DE ECONOMÍA
SECRETARÍA DE PRESUPUESTO Y PLANIFICACIÓN

Presupuesto 2014

Distribución de Gastos por Objeto del Gasto
Ministerio de Infraestructura, Obras y Servicios Publicos – En pesos – Poder Ejecutivo

Partida Principal	Financiamiento UGG				
	Fnc				
Partida	001001–Tesoro Provincial	001003–Recursos con Afectacion Especifica	001004–Transferencias Internas	001005–Credito Interno	Total
1–Gastos en Personal	84.487.479,37	0,00	0,00	0,00	84.487.479,37
2–Bienes de Consumo	2.904.665,45	0,00	0,00	0,00	2.904.665,45
3–Servicios No Personales	10.067.945,64	0,00	0,00	0,00	10.067.945,64
4–Bienes de Uso	829.918,07	0,00	30.200.000,00	0,00	31.029.918,07
6–Activos Financieros	0,00	0,00	270.924.855,00	0,00	270.924.855,00
9–Gastos Figurativos	0,00	0,00	5.027.496,88	0,00	5.027.496,88
42–Construcciones	33.880.000,00	47.613.148,23	89.603.732,13	4.616.807,86	175.713.688,22
Total	132.170.008,53	47.613.148,23	395.756.084,01	4.616.807,86	580.156.048,63

Lic. Osvaldo J. MONTI
MINISTRO DE ECONOMIA

MARIA FABIANA RIOS
GOBERNADORA

Poder Legislativo
FOLIO
121

Distribución de los cargos de Planta de Personal por Escalafón y Unidad de Gestión
Ministerio de Infraestructura, Obras y Servicios Publicos – Poder Ejecutivo

	Escalafon				
UGG2014	1-Secos	6-Seguridad	7-Retiro	11-Profesional Universitario	Total
7501	50	1	1	15	67
7502	62	0	0	8	70
7503	25	0	0	13	38
7506	153	0	0	2	155
7507	29	0	0	7	36
Total	319	1	1	45	366

Lic. Osvaldo J. MONTI
MINISTRO DE ECONOMÍA

MARIA FABIANA RIOS
GOBERNADORA

Provincia de Tierra del Fuego
Poder Legislativo
FOLIO Nº 122

Provincia de Tierra del Fuego, Antártida
e Islas del Atlántico Sur
República Argentina

MINISTERIO DE ECONOMÍA
SECRETARÍA DE PRESUPUESTO Y PLANIFICACIÓN

Financiamiento	UGC	UGG	Denominación sintética de las Obras	Ubicac. Geogr.	Costo Total	Ejecutado 2013	Estimación Para 2014	Estimación Para 2015
F.F.S.S.	285	5547	CENTRO DE SALUD RÍO PIPO	Ushuaia	4.500.000,00		4.500.000,00	
F.F.S.S.	941	5272	ESCUELA EXPERIMENTAL LAS GAVIOTAS - USHUAIA.	Ushuaia	6.000.000,00		3.000.000,00	3.000.000,00
F.F.S.S.	949	5483	GIMNASIO ESCUELA 31	Ushuaia	14.300.000,00		6.000.000,00	8.300.000,00
F.F.S.S.	959	5223	AMPLIACIÓN COLEGIO PROV. E. SABATO- 3ra ETAPA GIMNASIO - USHUAIA.	Ushuaia	14.341.126,00	3.585.281,50	8.755.844,50	2.000.000,00
F.F.S.S.	967	5244	READECUACION HOSPITAL USHUAIA H.R.U	Ushuaia	1.000.000,00		500.000,00	500.000,00
F.F.S.S.	968	5246	ANEXO HOSPITAL REGIONAL USHUAIA	Ushuaia	4.500.000,00		1.500.000,00	3.000.000,00
F.F.S.S.	970	5261	CAPS B° VALLE DE ANDORRA - USHUAIA.	Ushuaia	4.320.470,00		3.240.352,40	1.080.117,60
F.F.S.S.	976	5484	OBRAS COMPLEMENTARIA ESCUELA SECUND. RIO PIPO	Ushuaia	1.799.951,33	1.650.000,00	149.951,33	
F.F.S.S.	996	5479	AMPLIACIÓN COLEGIO SECUNDARIO TREJO NOEL 3° ETAPA	Tolhuin	6.300.000,00		6.300.000,00	
F.F.S.S.	982	5478	GIMNASIO CHACRA XIII - RIO GRANDE.	Rio Grande	12.000.000,00		3.600.000,00	8.400.000,00
F.F.S.S.	997	5477	AMPLIACIÓN COLEGIO HASPEN RIO GRANDE	Rio Grande	13.750.000,00		6.650.000,00	7.100.000,00
F.F.S.S.	998	5476	CENTRO DE INTEGRACIÓN DE LA TERCERA EDAD	Rio Grande	3.985.000,00		1.897.000,00	2.088.000,00
F.F.S.S.	999	5475	READECUACIÓN HOSPITAL REGIONAL RIO GRANDE 3° ETAPA	Rio Grande	4.200.000,00		840.000,00	3.360.000,00
F.F.S.S.	367	5474	CENTRO DE PREVECIÓN DE ADICCIONES	Rio Grande	3.400.000,00		680.000,00	2.720.000,00
					94.396.547,33	**5.235.281,50**	**47.613.148,23**	**41.548.117,60**

Lic. Osvaldo J. MONTI
MINISTRO DE ECONOMÍA

MARIA FABIANA RIOS
GOBERNADORA

Poder Legislativo
FOLIO
123

Provincia de Tierra del Fuego, Antártida
e Islas del Atlántico Sur
República Argentina

MINISTERIO DE ECONOMÍA
SECRETARÍA DE PRESUPUESTO Y PLANIFICACIÓN

Financiamiento	UGC	UGG	Denominación sintética de las Obras	Ubicac. Geogr.	Costo Total	Ejecutado 2013	Estimación Para 2014	Estimación Para 2015
Dto. 206/09	292	5292	OBRAS COMPLEMENTARIAS ESCUELA PRIMARIA . B° KAUPEN - USHUAIA.	Ushuaia	2.999.816,20	1.999.816,20	1.000.000,00	
Dto. 206/09	296	5231	CAPS N° 3 - B° LOS CALAFATES - USHUAIA	Ushuaia	4.332.950,80	1.299.885,24	3.033.065,56	
Dto. 206/09	921	5245	ESCUELA EXPERIMENTAL LOS CALAFATES - USHUAIA	Ushuaia	6.085.808,96	2.834.323,58	3.251.485,38	
Dto. 206/09	927	5251	AMPLIACION CISTERNA LE MARTIAL	Ushuaia	4.731.400,09	946.280,02	3.785.120,07	
Dto. 206/09	930	5254	OBRAS DE SANEAMIENTO USHUAIA	Ushuaia	10.000.000,00		5.000.000,00	5.000.000,00
Dto. 206/09	946	5590	MANTENIMIENTO Y REFACCIONES ÁREAS SALUD - USHUAIA	Ushuaia	4.000.000,00		4.000.000,00	
Dto. 206/09	948	5482	TERMINACION CENTRO DE SALUD Nro 2	Ushuaia	1.500.000,00		1.500.000,00	
Dto. 206/09	353	5460	GIMNASIO USHUAIA	Ushuaia	15.174.500,00		7.000.000,00	8.174.500,00
Dto. 206/09	354	5344	MANTENIMIENTO Y REFACCIONES ÁREAS EDUCACIÓN - USHUAIA	Ushuaia	7.000.000,00		7.000.000,00	
Dto. 206/09	355	5345	MEJORAMIENTO BARRIO FELIPE VARELA - 2° ETAPA	Ushuaia	7.429.600,00		3.714.800,00	3.714.800,00
Dto. 206/09	356	5346	REGULARIZACIÓN INSTALACIONES DE GAS EDIFICIOS	Ushuaia	2.300.000,00		2.300.000,00	
Dto. 206/09	357	5334	AMPLIACIÓN CENTRO DE SALUD TOLHUIN	Tolhuin	12.400.000,00		6.200.000,00	6.200.000,00
Dto. 206/09	293	5328	REDET. DE PRECIOS OBRAS EN EJECUCION EN R.GDE. TOLHUIN Y USHUAIA	TDF	10.350.000,00		10.350.000,00	
Dto. 206/09	977	5263	MEJORA INFRAESTRUCTURA CONVENIOS VARIOS	TDF	3.000.000,00		1.500.000,00	1.500.000,00
Dto. 206/09	358	5265	MIRADOR GARIBALDI	TDF	3.000.000,00		700.000,00	2.300.000,00
Dto. 206/09	296	5522	AMPLIACION CAPS N° 3 DR. GOITISOLO MARGEN SUR – RIO GRANDE	Rio Grande	1.088.699,86	788.699,86	300.000,00	
Dto. 206/09	918	5241	REMODELACION Y REFORMAS ESCUELA DE POLICIA ANEXO II – RIO GRANDE	Rio Grande	2.100.000,00		2.100.000,00	
Dto. 206/09	947	5591	MANTENIMIENTO Y REFACCIONES ÁREAS SALUD - RIO GRANDE	Rio Grande	2.936.000,00		2.936.000,00	
Dto. 206/09	359	5266	C.A.P.S. N° 8 - CHACRA XIII - RÍO GRANDE	Rio Grande	4.120.000,00		4.120.000,00	
Dto. 206/09	372	5268	MANTENIMIENTO Y REFACCIONES ÁREAS EDUCACIÓN - RIO GRANDE	Rio Grande	14.680.000,00		14.680.000,00	
Dto. 206/09	373	5269	NATATORIO EX - YPF - RÍO GRANDE	Rio Grande	9.500.000,00		3.900.000,00	5.600.000,00
					128.728.775,91	7.869.004,90	88.370.471,01	32.489.300,00

Lic. Osvaldo J. MONTI
MINISTRO DE ECONOMÍA

MARIA FABIANA RIOS
GOBERNADORA

Poder Legislativo
FOLIO N° 124

Provincia de Tierra del Fuego, Antártida
e Islas del Atlántico Sur
República Argentina

MINISTERIO DE ECONOMÍA
SECRETARÍA DE PRESUPUESTO Y PLANIFICACIÓN

Financiamiento	UGC	UGG	Denominación sintética de las Obras	Ubicac. Geogr.	Costo Total	Ejecutado 2013	Estimación Para 2014	Estimación Para 2015
Tes. Pcial.	298	5226	COMISARIA B° SAN VICENTE DE PAUL - USHUAIA.	Ushuaia	2.600.000,00		1.400.000,00	1.200.000,00
Tes. Pcial.	309	5472	AMPLIACIÓN EDIF. REGISTRO CIVIL - USHUAIA.	Ushuaia	420.000,00		420.000,00	
Tes. Pcial.	908	5227	SEDE SOCIAL B° FELIPE VARELA - USHUAIA.	Ushuaia	1.100.000,00		100.000,00	1.000.000,00
Tes. Pcial.	304	5228	AMPLIACIÓN 100 M2 DEL MUSEO DEL FIN DEL MUNDO	Ushuaia	1.100.000,00		330.000,00	770.000,00
Tes. Pcial.	310	5229	AMPLIACIÓN LABORATORIO TOXINAS MARINAS/PLANTA TRATAM. Y BOCATOMA	Ushuaia	8.000.000,00		2.000.000,00	6.000.000,00
Tes. Pcial.	334	5234	AMPLIACION OFI. DEFENSA CIVIL BRO. SAN SALVADOR	Ushuaia	500.000,00		500.000,00	
Tes. Pcial.	335	5230	AMPLIACION Y REFACCIÓN COMISARÍA 1ra	Ushuaia	1.800.000,00		1.800.000,00	
Tes. Pcial.	336	5235	AMPLIACION Y REFACCIÓN JUNTA DE CLASIFICACION Y DISCIPLINA	Ushuaia	500.000,00		500.000,00	
Tes. Pcial.	339	5239	AMPLIACION Y REFACCIÓN OFICINA DDHH	Ushuaia	500.000,00		500.000,00	
Tes. Pcial.	337	5236	CIELORRASO CANAL 11 - USHUAIA	Ushuaia	165.000,00		165.000,00	
Tes. Pcial.	345	5237	REFACCIONES VARIAS CASA DE GOBIERNO ETAPA II	Ushuaia	750.000,00		750.000,00	
Tes. Pcial.	347	5240	REFACCIONES Y PUESTA EN VALOR EX-CASA DE GOBIERNO	Ushuaia	4.000.000,00		4.000.000,00	
Tes. Pcial.	348	5210	REFORMAS VARIA SUBSECRETARIA DE TELECOMUNICACIONES	Ushuaia	700.000,00		700.000,00	
Tes. Pcial.	349	5211	REMODELACION OFI. DESARROLLO SOCIAL	Ushuaia	500.000,00		500.000,00	
Tes. Pcial.	350	5204	REMODELACION Y REACONDICIONAMIENTO V.A.G.	Ushuaia	250.000,00		250.000,00	
Tes. Pcial.	297	5260	RESERVA CONCURSOS DE PROYECTOS LEY N° 769 - PROVINCIAL	TDF	400.000,00		400.000,00	
Tes. Pcial.	299	5325	REDETERMINACIONES OBRAS MIO y SP - USH. RIO GRANDE Y TOLHUIN.	TDF	2.000.000,00		2.000.000,00	
Tes. Pcial.	351	5326	OBRAS DE SEGURIDAD	TDF	5.000.000,00		5.000.000,00	
Tes. Pcial.	298	5200	AMPLIACIÓN UNIDAD CARCELARIA N° 1 - CASA PRE-EGRESO RUTA N° 3 - RÍO GRANDE	Rio Grande	2.350.000,00	705.000,00	1.645.000,00	
Tes. Pcial.	298	5232	AMPLIACIÓN ALCAIDIA - RIO GRANDE.	Rio Grande	700.000,00		700.000,00	
Tes. Pcial.	306	5487	AMPLIACION ESTUDIO MAYOR DE CANAL 13 - RIO GRANDE-	Rio Grande	5.000.000,00		5.000.000,00	
Tes. Pcial.	901	5208	REFACCION Y PINTURA EDIF. UEP - RIO GRANDE	Rio Grande	120.000,00		120.000,00	
Tes. Pcial.	909	5228	SEDE SOCIAL MARGEN SUR- RIO GRANDE	Rio Grande	1.100.000,00		100.000,00	1.000.000,00
Tes. Pcial.	911	5237	EDIFICIO UNIDAD EJECUTORA PROV. MARGEN SUR – RIO GRANDE	Rio Grande	1.500.000,00		500.000,00	1.000.000,00
Tes. Pcial.	352	5259	COMISARÍA MARGEN SUR - RÍO GRANDE	Rio Grande	4.500.000,00		4.500.000,00	
					45.555.000,00	**705.000,00**	**33.880.000,00**	**10.970.000,00**

Lic. Osvaldo J. MONTI
MINISTRO DE ECONOMÍA

MARIA FABIANA RIOS
GOBERNADORA

Poder Legislativo
FOLIO
125

"Las Islas Malvinas, Georgias y Sandwich del Sur son y serán Argentinas"

Provincia de Tierra del Fuego, Antártida
e Islas del Atlántico Sur
República Argentina

MINISTERIO DE ECONOMÍA
SECRETARÍA DE PRESUPUESTO Y PLANIFICACIÓN

Financiamiento	UGC	UGG	Denominación sintética de las Obras	Ubicac. Geogr.	Costo Total	Ejecutado 2013	Estimación Para 2014	Estimación Para 2015
F.F.F.I.R.	943	5270	OBRAS CON PROYECTOS EN ELABORACIÓN	TDF	2.424.316,00		2.424.316,00	
F.F.F.I.R.	944	5238	AMPLIACIÓN ESC. ESPECIAL N° 2 - TALLERES PROTEGIDOS - RIO GRANDE	Rio Grande	3.156.199,12	2.651.207,26	504.991,86	
F.F.F.I.R.	945	5463	COMISARIA RIO PIPO -USHUAIA.	Ushuaia	3.616.495,65	1.515.858,00	1.687.500,00	
					9.197.010,77	**4.167.065,26**	**4.616.807,86**	**0,00**

Gustavo J. MONTI
MINISTRO DE ECONOMÍA

MARIA FABIANA RIOS
GOBERNADORA

Poder Legislativo
FOLIO
426

Provincia de Tierra del Fuego, Antártida
e Islas del Atlántico Sur
República Argentina

MINISTERIO DE ECONOMÍA
SECRETARÍA DE PRESUPUESTO Y PLANIFICACIÓN

Financiamiento	UGC	UGG	Denominación sintética de las Obras	Ubicac. Geogr.	Costo Total	Ejecutado 2013	Estimación Para 2014	Estimación Para 2015
Transf. Interna	303	5530	3° REDETERMINACION DE PRECIOS AREA SALUD MENTAL Y PACIENTES CRONICOS HRRG	Rio Grande	136.322,43		136.322,43	
Transf. Interna	303	5536	4° REDETERMINACION DE PRECIOS NUEVO HOSPITAL DE RIO GRANDE	Rio Grande	1.096.938,69		1.096.938,69	
					1.233.261,12	**0,00**	**1.233.261,12**	**0,00**

Lic. Osvaldo J. MONTI
MINISTRO DE ECONOMÍA

MARIA FABIANA RIOS
GOBERNADORA

Poder Legislativo
FOLIO
127

Provincia de Tierra del Fuego,
Antártida
e Islas del Atlántico Sur
República Argentina

MINISTERIO DE ECONOMÍA

Poder Legislativo
FOLIO
Nº 128
Secretaría Legislativa

Presupuesto 2014
Ministerio de Economía
Secretaría de Presupuesto y Planificación

ADMINISTRACIÓN CENTRAL

PODER EJECUTIVO

MINISTERIO DE DESARROLLO SOCIAL

Lic. Osvaldo J. MONTI
MINISTRO DE ECONOMÍA

MARIA FABIANA RIOS
GOBERNADORA

Provincia de Tierra del Fuego, Antártida
e Islas del Atlántico Sur
República Argentina

MINISTERIO DE ECONOMÍA
SECRETARÍA DE PRESUPUESTO Y PLANIFICACIÓN

Distribución de Gastos por Objeto del Gasto
Ministerio de Desarrollo Social - En pesos - Poder Ejecutivo

	Financiamiento UGG			
Partida Principal	Fnc			
Partida	001001-Tesoro Provincial	001003-Recursos con Afectacion Especifica	001004-Transferencias Internas	Total
1-Gastos en Personal	152.236.629,26	0,00	0,00	152.236.629,26
2-Bienes de Consumo	14.154.143,10	49.999,20	0,00	14.204.142,30
3-Servicios No Personales	15.631.742,00	103.430,76	0,00	15.735.172,76
4-Bienes de Uso	3.284.993,11	46.244,65	0,00	3.331.237,76
5-Transferencias	188.248.300,00	681.405,51	1.937.760,00	190.867.465,51
Total	373.555.807,47	881.080,12	1.937.760,00	376.374.647,59

Lic. Osvaldo J. MONTI
MINISTRO DE ECONOMÍA

MARIA FABIANA RIOS
GOBERNADORA

Poder Legislativo
FOLIO Nº 129

Distribución de los cargos de Planta de Personal por Escalafón y Unidad de Gestión
Ministerio de Desarrollo Social – Poder Ejecutivo

	Escalafon			
UGG2014	1-Secos	11-Profesional Universitario	13-Personal Civil de Policia	Total
8300	136	19	0	155
8303	539	57	0	596
8324	8	0	1	9
Total	683	76	1	760

Lic. Osvaldo J. MONTI
MINISTRO DE ECONOMÍA

MARIA FABIANA RIOS
GOBERNADORA

Poder Legislativo
FOLIO Nº 130

Distribución de los cargos de Planta de Personal por convenio
Ministerio de Desarrollo Social

	Escalafon			
Responsables	**1-Secos**	**11-Profesional Universitario**	**13-Personal Civil de Policia**	**Total**
287-Ministro de Desarrollo Social	683	76	1	760
324-Subsecretaría de Familia	8	0	1	9
287-Ministro de Desarrollo Social	675	76	0	751
Total	683	76	1	760

Lic. Osvaldo J. MONTI
MINISTRO DE ECONOMÍA

MARIA FABIANA RIOS
GOBERNADORA

Poder Legislativo
FOLIO Nº 131

Provincia de Tierra del Fuego, Antártida
e Islas del Atlántico Sur
República Argentina

MINISTERIO DE ECONOMÍA
SECRETARÍA DE PRESUPUESTO Y PLANIFICACIÓN

Presupuesto 2014

Distribución de los cargos de Planta de Personal por Escalafón y Unidad de Gestión
Ministerio de Industria e Innovacion Productiva – Poder Ejecutivo

	Escalafon			
UGG2014	1-Secos	7-Retiro	11-Profesional Universitario	Total
7449	22	0	13	35
7452	4	0	1	5
7453	22	1	10	33
7458	14	0	9	23
Total	62	1	33	96

Lic. Osvaldo J. MONTI
MINISTRO DE ECONOMÍA

MARIA FABIANA RIOS
GOBERNADORA

Poder Legislativo
FOLIO
Nº 134

Provincia de Tierra del Fuego,
Antártida
e Islas del Atlántico Sur
República Argentina

MINISTERIO DE ECONOMÍA

Poder Legislativo
FOLIO
Nº 135

Presupuesto 2014
Ministerio de Economía
Secretaría de Presupuesto y Planificación

ADMINISTRACIÓN CENTRAL

PODER EJECUTIVO

MINISTERIO DE TRABAJO

Lic. Osvaldo J. MONTI
MINISTRO DE ECONOMÍA

MARIA FABIANA RIOS
GOBERNADORA

Distribución de Gastos por Objeto del Gasto
Ministerio de Trabajo – En pesos – Poder Ejecutivo

Partida Principal	Financiamiento UGG			
	Fnc			
Partida	001001–Tesoro Provincial	001003–Recursos con Afectacion Especifica	001004–Transferencias Internas	Total
1–Gastos en Personal	30.034.989,41	0,00	0,00	30.034.989,41
2–Bienes de Consumo	1.936.030,95	1.435.072,25	866.508,95	4.237.612,15
3–Servicios No Personales	2.439.800,00	1.305.000,00	790.000,00	4.534.800,00
4–Bienes de Uso	537.749,39	238.307,94	443.956,00	1.220.013,33
5–Transferencias	14.580.000,00	0,00	0,00	14.580.000,00
Total	49.528.569,75	2.978.380,19	2.100.464,95	54.607.414,89

Lic. Osvaldo J. MONTI
MINISTRO DE ECONOMÍA

MARIA FABIANA RIOS
GOBERNADORA

Poder Legislativo
FOLIO Nº 136

Provincia de Tierra del Fuego, Antártida
e Islas del Atlántico Sur
República Argentina

MINISTERIO DE ECONOMÍA
SECRETARÍA DE PRESUPUESTO Y PLANIFICACIÓN

Presupuesto 2014

Distribución de los cargos de Planta de Personal por Escalafón y Unidad de Gestión
Ministerio de Trabajo – Poder Ejecutivo

	Escalafon		
UGG2014	1-Secos	11-Profesional Universitario	Total
8801	100	10	110
Total	100	10	110

Lic. Osvaldo J. MONTI
MINISTRO DE ECONOMÍA

MARIA FABIANA RIOS
GOBERNADORA

Poder Legislativo
FOLIO
Nº 131

Provincia de Tierra del Fuego, Antártida
e Islas del Atlántico Sur
República Argentina

MINISTERIO DE ECONOMÍA
SECRETARÍA DE PRESUPUESTO Y PLANIFICACIÓN

Distribución de los cargos de Planta de Personal por convenio
Ministerio de Trabajo

	Escalafon		
Responsables	**1-Secos**	**11-Profesional Universitario**	**Total**
291-Ministerio de Trabajo	100	10	110
Total	100	10	110

Lic. Osvaldo J. MONTI
MINISTRO DE ECONOMÍA

MARIA FABIANA RIOS
GOBERNADORA

Poder Legislativo
FOLIO
Nº 438

Provincia de Tierra del Fuego,
Antártida
e Islas del Atlántico Sur
República Argentina

MINISTERIO DE ECONOMÍA

Poder Legislativo
FOLIO
139
Legislativa

Presupuesto 2014
Ministerio de Economía
Secretaría de Presupuesto y Planificación

ADMINISTRACIÓN CENTRAL

PODER EJECUTIVO

SECRETARÍA DE ENERGÍA E HIDROCARBUROS

Lic. Osvaldo J. MONTI
MINISTRO DE ECONOMÍA

MARIA FABIANA RIOS
GOBERNADORA

Provincia de Tierra del Fuego, Antártida
e Islas del Atlántico Sur
República Argentina

MINISTERIO DE ECONOMÍA
SECRETARÍA DE PRESUPUESTO Y PLANIFICACIÓN

Distribución de Gastos por Objeto del Gasto

Secretaria de Energia e Hidrocarburos – En pesos – Poder Ejecutivo

Partida Principal	Financiamiento UGG		
	Fnc		
Partida	001001–Tesoro Provincial	001003–Recursos con Afectacion Especifica	Total
1–Gastos en Personal	14.973.474,09	0,00	14.973.474,09
2–Bienes de Consumo	335.315,00	130.431,50	465.746,50
3–Servicios No Personales	1.536.000,00	807.549,32	2.343.549,32
4–Bienes de Uso	708.618,00	0,00	708.618,00
5–Transferencias	250.000,00	0,00	250.000,00
Total	17.803.407,09	937.980,82	18.741.387,91

Lic. Osvaldo J. MONTI
MINISTRO DE ECONOMÍA

MARIA FABIANA RIOS
GOBERNADORA

Poder Legislativo
FOLIO Nº 140

Provincia de Tierra del Fuego, Antártida
e Islas del Atlántico Sur
República Argentina

MINISTERIO DE ECONOMÍA
SECRETARÍA DE PRESUPUESTO Y PLANIFICACIÓN

Presupuesto 2014

Distribución de los cargos de Planta de Personal por Escalafón y Unidad de Gestión
Secretaria de Energia e Hidrocarburos – Poder Ejecutivo

	Escalafon		
UGG2014	1-Secos	11-Profesional Universitario	Total
8851	49	10	59
Total	49	10	59

Lic. Osvaldo J. MONTI
MINISTRO DE ECONOMÍA

MARIA FABIANA RIOS
GOBERNADORA

Poder Legislativo
FOLIO
Nº 141
Secretaría Legislativa

"Las Islas Malvinas, Georgias y Sandwich del Sur son y serán Argentinas"

Provincia de Tierra del Fuego, Antártida
e Islas del Atlántico Sur
República Argentina

MINISTERIO DE ECONOMÍA
SECRETARÍA DE PRESUPUESTO Y PLANIFICACIÓN

Distribución de los cargos de Planta de Personal por convenio
Secretaría de Hidrocarburos

	Escalafon		
Responsables	**1-Secos**	**11-Profesional Universitario**	**Total**
293-Secretaria de Energía e Hidrocarburos	49	10	59
Total	49	10	59

Lic. Osvaldo J. MONTI
MINISTRO DE ECONOMÍA

MARIA FABIANA RIOS
GOBERNADORA

Poder Legislativo
FOLIO Nº 142

Provincia de Tierra del Fuego,
Antártida
e Islas del Atlántico Sur
República Argentina

MINISTERIO DE ECONOMÍA

Poder Legislativo
FOLIO
Nº 143
Secretaría Legislativa

Presupuesto 2014
Ministerio de Economía
Secretaría de Presupuesto y Planificación

ADMINISTRACIÓN CENTRAL

PODER EJECUTIVO

SECRETARÍA DE DESARROLLO SUSTENTABLE Y AMBIENTE

Lic. Osvaldo A. MONTI
MINISTRO DE ECONOMÍA

MARIA FABIANA RIOS
GOBERNADORA

Provincia de Tierra del Fuego, Antártida
e Islas del Atlántico Sur
República Argentina

MINISTERIO DE ECONOMÍA
SECRETARÍA DE PRESUPUESTO Y PLANIFICACIÓN

Distribución de Gastos por Objeto del Gasto
Secretaria de Desarrollo Sustentable y Ambiente – En pesos – Poder Ejecutivo

Partida Principal	Financiamiento UGG		
	Fnc		
Partida	001001–Tesoro Provincial	001003–Recursos con Afectacion Especifica	Total
1–Gastos en Personal	37.165.848,99	0,00	37.165.848,99
2–Bienes de Consumo	216.910,72	2.590.950,73	2.807.861,45
3–Servicios No Personales	3.704.000,00	5.867.780,00	9.571.780,00
4–Bienes de Uso	17.864,80	2.130.067,67	2.147.932,47
5–Transferencias	0,00	4.397.584,00	4.397.584,00
Total	41.104.624,51	14.986.382,40	56.091.006,91

Lic. Osvaldo J. MONTI
MINISTRO DE ECONOMÍA

MARIA FABIANA RIOS
GOBERNADORA

Poder Legislativo
FOLIO 444

Provincia de Tierra del Fuego, Antártida
e Islas del Atlántico Sur
República Argentina

MINISTERIO DE ECONOMÍA
SECRETARÍA DE PRESUPUESTO Y PLANIFICACIÓN

Distribución de los cargos de Planta de Personal por Escalafón y Unidad de Gestión
Secretaria de Desarrollo Sustentable – Poder Ejecutivo

	Escalafon				
UGG2014	1-Secos	2-Salud (Humedos)	11-Profesional Universitario	15-Manejo del Fuego UPMF	Total
8952	6	0	1	0	7
8953	14	0	2	0	16
8954	18	0	3	0	21
8955	8	0	2	0	10
8956	11	0	5	11	27
8957	7	0	6	0	13
8961	37	1	3	0	41
8963	15	0	2	0	17
8982	4	0	5	0	9
8991	6	0	1	0	7
Total	126	1	30	11	168

Lic. Osvaldo J. MONTI
MINISTRO DE ECONOMÍA

MARIA FABIANA RIOS
GOBERNADORA

FOLIO 145

Provincia de Tierra del Fuego, Antártida
e Islas del Atlántico Sur
República Argentina

MINISTERIO DE ECONOMÍA
SECRETARÍA DE PRESUPUESTO Y PLANIFICACIÓN

Presupuesto 2014

Distribución de los cargos de Planta de Personal por convenio
Secretaría de Desarrollo Sustentable

Responsables	Escalafon 1-Secos	2-Salud (Humedos)	11-Profesional Universitario	15-Manejo del Fuego UPMF	Total
832-Secretario de Desarrollo Sustentable y Ambiente	37	1	3	0	41
294-Secretaría de Desarrollo Sustentable y Ambiente	89	0	27	11	127
Total	126	1	30	11	168

Lic. Osvaldo J. MONTI
MINISTRO DE ECONOMÍA

MARÍA FABIANA RIOS
GOBERNADORA

Poder Legislativo
FOLIO
Nº 146
Secretaría Legislativa

Provincia de Tierra del Fuego,
Antártida
e Islas del Atlántico Sur
República Argentina

MINISTERIO DE ECONOMÍA

Poder Legislativo
FOLIO
Nº 147

Presupuesto 2014
Ministerio de Economía
Secretaría de Presupuesto y Planificación

ADMINISTRACIÓN CENTRAL

PODER EJECUTIVO

SECRETARÍA DE REPRESENTACIÓN OFICIAL DEL GOBIERNO DE LA PROVINCIA EN LA C.A.B.A.

Lic. Osvaldo J. MONTI
MINISTRO DE ECONOMÍA

MARIA FABIANA RIOS
GOBERNADORA

Provincia de Tierra del Fuego, Antártida
e Islas del Atlántico Sur
República Argentina

MINISTERIO DE ECONOMÍA
SECRETARÍA DE PRESUPUESTO Y PLANIFICACIÓN

Distribución de Gastos por Objeto del Gasto
Secretaria de Repres.Oficial del Gob. TDF en Bs.As. – En pesos – Poder Ejecutivo

Partida Principal	Financiamiento UGG	
	Fnc	
Partida	001001–Tesoro Provincial	Total
1–Gastos en Personal	12.877.903,75	12.877.903,75
2–Bienes de Consumo	207.365,18	207.365,18
3–Servicios No Personales	1.452.640,00	1.452.640,00
4–Bienes de Uso	161.434,74	161.434,74
Total	14.699.343,67	14.699.343,67

Lic. Osvaldo J. MONTI
MINISTRO DE ECONOMÍA

MARIA FABIANA RIOS
GOBERNADORA

Poder Legislativo
FOLIO
Nº 148

Provincia de Tierra del Fuego, Antártida
e Islas del Atlántico Sur
República Argentina

MINISTERIO DE ECONOMÍA
SECRETARÍA DE PRESUPUESTO Y PLANIFICACIÓN

Presupuesto 2014

Distribución de los cargos de Planta de Personal por Escalafón y Unidad de Gestión
Secretaria de Rep. Oficial de TDF en Capital Federal – Poder Ejecutivo

	Escalafon		
UGG2014	1–Secos	11–Profesional Universitario	Total
8750	38	10	48
Total	38	10	48

Lic. Osvaldo J. MONTI
MINISTRO DE ECONOMÍA

MARIA FABIANA RIOS
GOBERNADORA

Poder Legislativo
FOLIO Nº 149

Distribución de los cargos de Planta de Personal por convenio
Secretaría de Representación Oficial del Gobierno de Tierra del Fuego en la C.A.B.A.

	Escalafon		
Responsables	1-Secos	11-Profesional Universitario	Total
290-Secretaría de Rep Oficial del Gobierno de TDF en Cap. Fed.	38	10	48
Total	38	10	48

Lic. Osvaldo J. MONTI
MINISTRO DE ECONOMÍA

MARIA FABIANA RIOS
GOBERNADORA

Poder Legislativo
FOLIO Nº 450

Poder Legislativo
FOLIO
Nº 151
Secretaría Legislativa

Presupuesto 2014
Ministerio de Economía
Secretaría de Presupuesto y Planificación

ADMINISTRACIÓN CENTRAL

PODER EJECUTIVO

SECRETARÍA DE DERECHOS HUMANOS

Lic. Osvaldo J. MONTI
MINISTRO DE ECONOMÍA

MARIA FABIANA RIOS
GOBERNADORA

Provincia de Tierra del Fuego, Antártida
e Islas del Atlántico Sur
República Argentina

MINISTERIO DE ECONOMÍA
SECRETARÍA DE PRESUPUESTO Y PLANIFICACIÓN

Distribución de Gastos por Objeto del Gasto
Secretaria de Derechos Humanos – En pesos – Poder Ejecutivo

Partida Principal	Financiamiento UGG	
	Fnc	
Partida	001001–Tesoro Provincial	Total
1–Gastos en Personal	4.853.895,76	4.853.895,76
2–Bienes de Consumo	182.599,10	182.599,10
3–Servicios No Personales	2.001.500,00	2.001.500,00
4–Bienes de Uso	149.581,80	149.581,80
Total	7.187.576,66	7.187.576,66

Lic. Osvaldo J. MONTI
MINISTRO DE ECONOMÍA

MARIA FABIANA RIOS
GOBERNADORA

FOLIO 452

Provincia de Tierra del Fuego, Antártida
e Islas del Atlántico Sur
República Argentina

MINISTERIO DE ECONOMÍA
SECRETARÍA DE PRESUPUESTO Y PLANIFICACIÓN

Presupuesto 2014

Distribución de los cargos de Planta de Personal por Escalafón y Unidad de Gestión
Secretaria de Derechos Humanos – Poder Ejecutivo

	Escalafon		
UGG2014	1-Secos	11-Profesional Universitario	Total
8900	18	2	20
Total	18	2	20

Lic. Osvaldo J. MONTI
MINISTRO DE ECONOMÍA

MARIA FABIANA RIOS
GOBERNADORA

Poder Legislativo
FOLIO
Nº 153

Provincia de Tierra del Fuego, Antártida
e Islas del Atlántico Sur
República Argentina

MINISTERIO DE ECONOMÍA
SECRETARÍA DE PRESUPUESTO Y PLANIFICACIÓN

Presupuesto 2014

Distribución de los cargos de Planta de Personal por convenio
Secretaría de Derechos Humanos

	Escalafon		
Responsables	**1-Secos**	**11-Profesional Universitario**	**Total**
292-Secretaría de Derechos Humanos	18	2	20
Total	18	2	20

Lic. Osvaldo J. MONTI
MINISTRO DE ECONOMÍA

MARIA FABIANA RIOS
GOBERNADORA

Poder Legislativo
FOLIO Nº 454

Poder Legislativo
FOLIO
Nº 155
Secretaría Legislativa

ADMINISTRACIÓN DESCENTRALIZADA

Lic. Osvaldo J. MONTI
MINISTRO DE ECONOMÍA

MARIA FABIANA RIOS
GOBERNADORA

Provincia de Tierra del Fuego, Antártida e Islas del Atlántico Sur
República Argentina

MINISTERIO DE ECONOMÍA
SECRETARÍA DE PRESUPUESTO Y PLANIFICACIÓN

Recursos Estimados por Clasificación Economica y Carácter Institucional
Administración Descentralizada - en pesos

Medida: Estimado

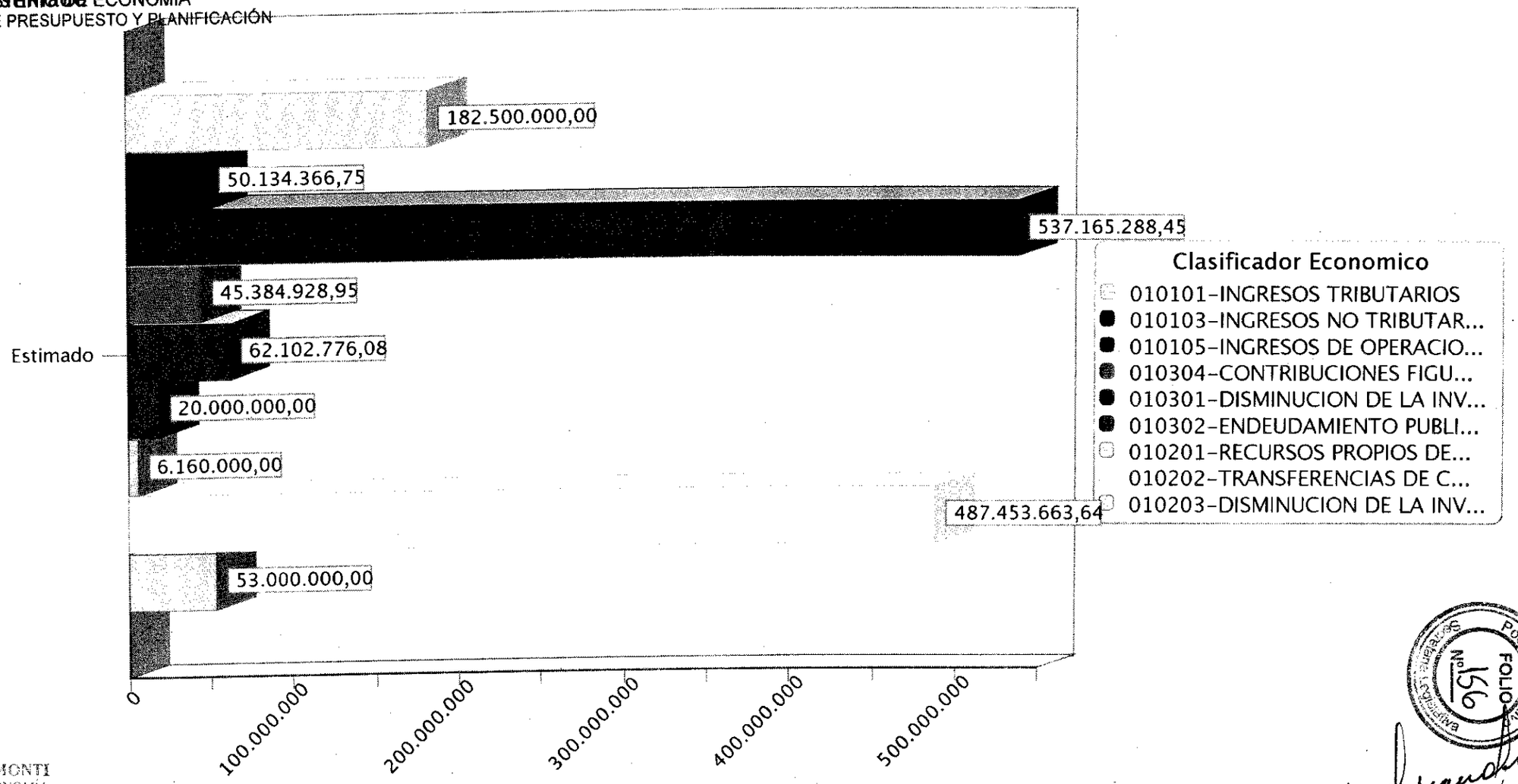

Estimado

"Las Islas Malvinas, Georgias y Sandwich del Sur son y serán Argentinas"

Poder Legislativo FOLIO Nº 156

MARIA FABIANA RIOS
GOBERNADORA

MINISTRO DE ECONOMÍA

Provincia de Tierra del Fuego, Antártida
e Islas del Atlántico Sur
República Argentina

MINISTERIO DE ECONOMÍA
SECRETARÍA DE PRESUPUESTO Y PLANIFICACIÓN

Distribución de los Gastos por Objeto, ordenados descendentemente
Administración Descentralizada - en pesos

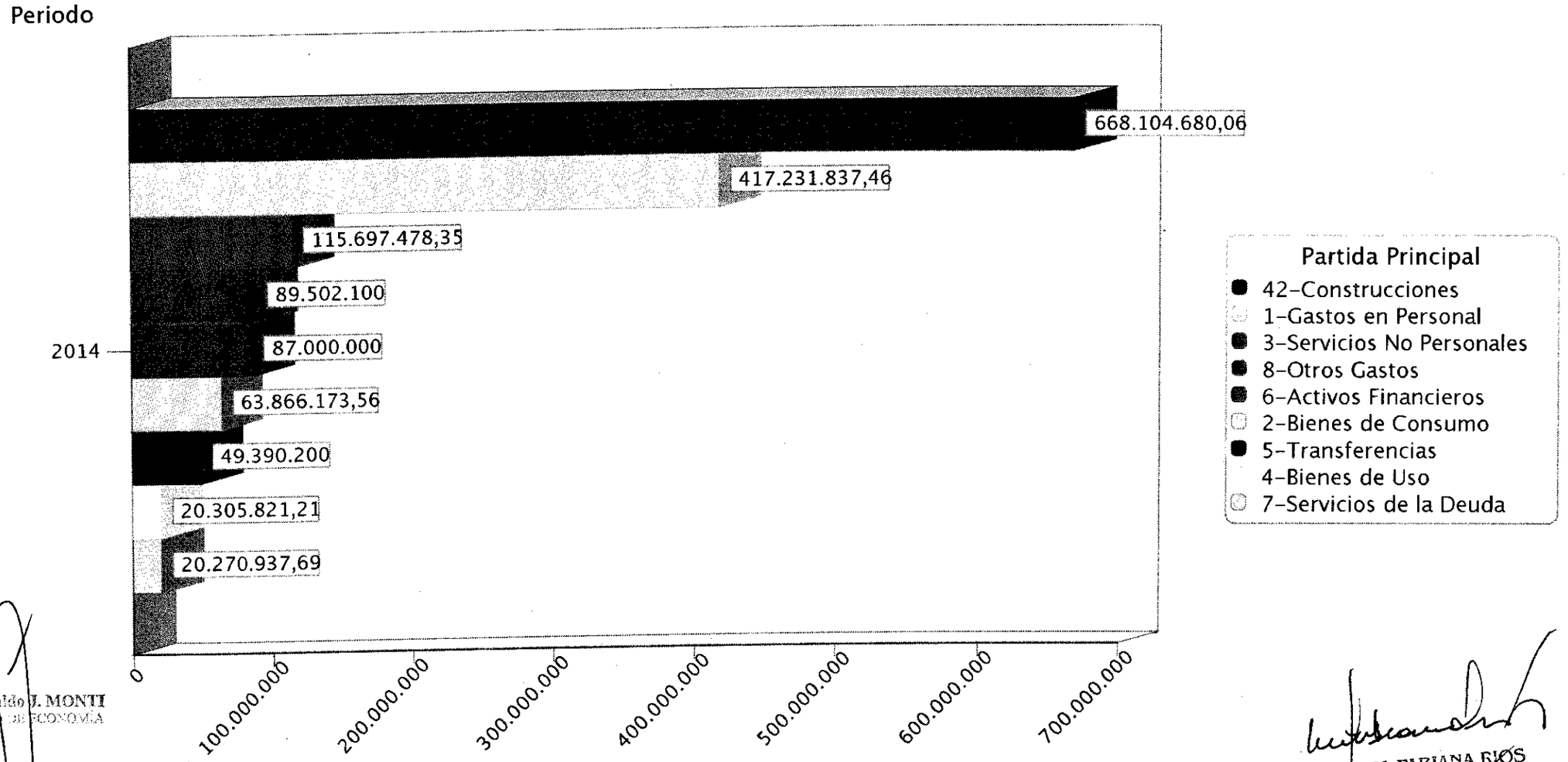

Lic. Osvaldo J. MONTI
MINISTRO DE ECONOMÍA

MARIA FABIANA RIOS
GOBERNADORA

Poder Legislativo FOLIO 157

Provincia de Tierra del Fuego, Antártida e Islas del Atlántico Sur
República Argentina

MINISTERIO DE ECONOMÍA
SECRETARÍA DE PRESUPUESTO Y PLANIFICACIÓN

Composición de los Gastos por Objeto y Caracter Institucional
Administración Descentralizada - en pesos

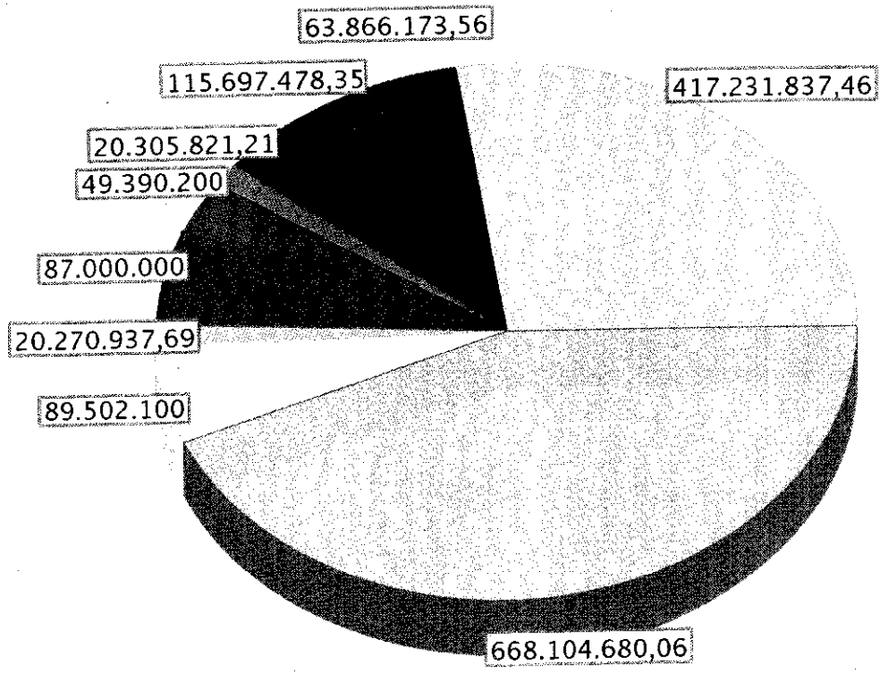

Lic. Osvaldo J. MONTI
MINISTRO DE ECONOMÍA

MARIA FABIANA BIOS
GOBERNADORA

Poder Legislativo Provincial
FOLIO 458

Provincia de Tierra del Fuego, Antártida
e Islas del Atlántico Sur
República Argentina

MINISTERIO DE ECONOMÍA
SECRETARÍA DE PRESUPUESTO Y PLANIFICACIÓN

Composición de la Planta de Personal por Escalafon y Caracter Institucional - Administración Descentralizada

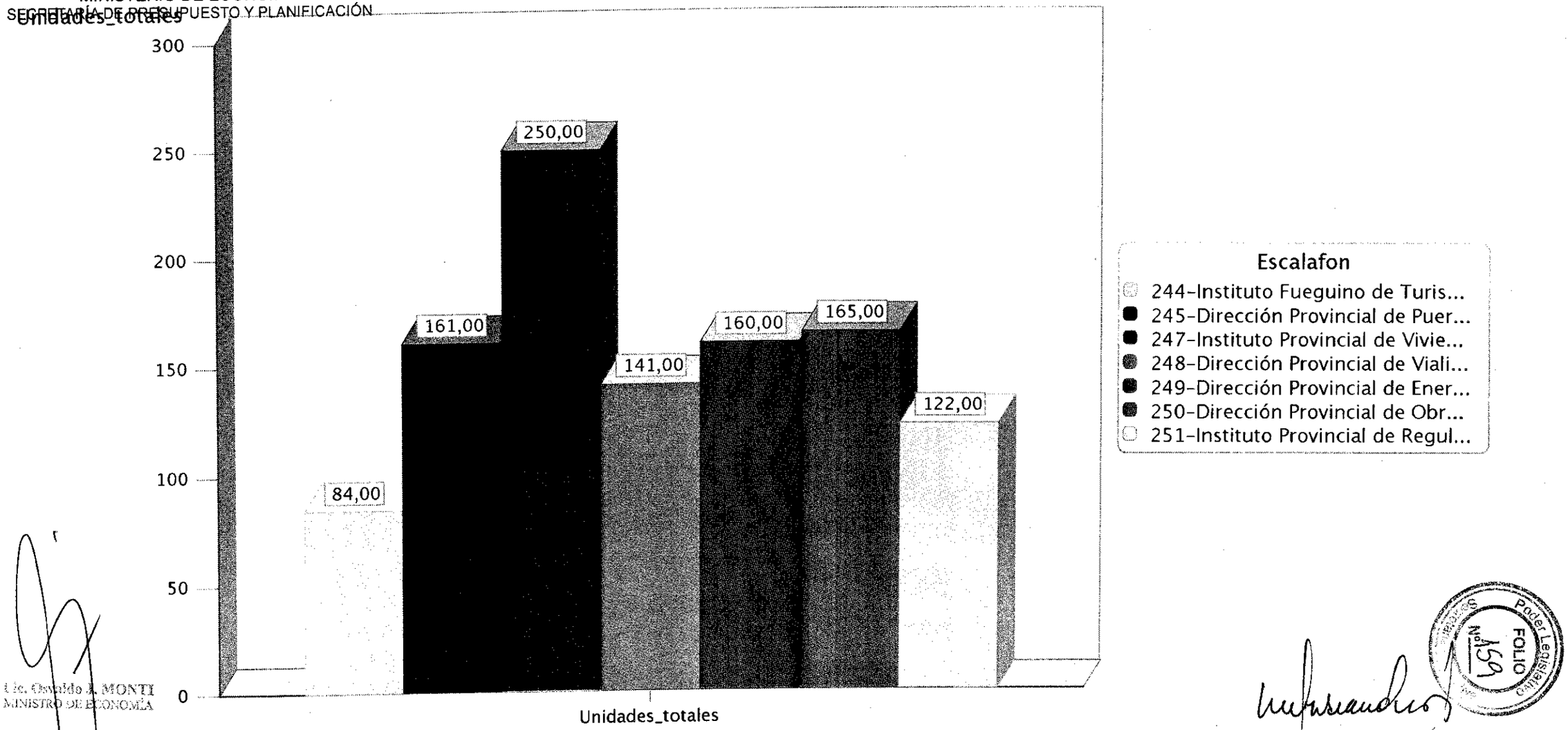

Medidas: Unidades_totales

Lic. Osvaldo L. MONTI
MINISTRO DE ECONOMÍA

"Las Islas Malvinas, Georgias y Sandwich del Sur son y serán Argentinas"

Poder Legislativo FOLIO Nº 159

MARIA FABIANA RIOS
GOBERNADORA

Provincia de Tierra del Fuego, Antártida
e Islas del Atlántico Sur
República Argentina

MINISTERIO DE ECONOMÍA
SECRETARÍA DE PRESUPUESTO Y PLANIFICACIÓN

Poder Legislativo
FOLIO
Nº 160
Secretaría Legislativa

Esquema Ahorro Inversión Financiamiento de Organismos Descentralizados
Proyecto de Presupuesto 2014 – en pesos

	InFueTur	DPP	IPV	DPV	DPE	DPOSS	IPRA
I - Ingresos Corrientes	**7.511.996**	**95.765.053**	**160.000.000**	**35.337.300**	**176.266.853**	**97.556.882**	**215.746.500**
Recursos tributarios	0	0	152.000.000	35.187.300	30.500.000	0	0
Recursos no tributarios	5.314.367	0	0	150.000	1.320.000	0	16.350.000
Venta de bienes y servicios	2.197.629	0	8.000.000	0	0	0	0
Rentas de la propiedad	0	0	0	0	0	0	0
Ingresos de operación	0	95.765.053	0	0	144.446.853	97.556.882	199.396.500
Transferencias corrientes	0	0	0	0	0	0	0
II - Gastos Corrientes	**27.699.793**	**87.670.026**	**109.960.000**	**54.942.292**	**141.722.994**	**96.230.243**	**212.741.500**
Gastos de consumo	27.155.415	87.636.026	109.960.000	50.179.019	135.338.386	96.230.243	179.798.500
Personal	22.492.072	74.302.026	98.900.000	39.804.019	68.075.599	74.008.121	39.650.000
Bienes y servicios	4.663.343	13.334.000	11.060.000	10.375.000	67.152.787	22.222.122	50.756.400
Otros	0	0	0	0	110.000	0	89.392.100
Rentas de la propiedad	544.378	34.000	0	4.536.073	1.984.608	0	0
Transferencias corrientes	0	0	0	227.200	4.400.000	0	32.943.000
III - Resultado Económico (I – II)	-20.187.797	8.095.027	50.040.000	-19.604.992	34.543.859	1.326.639	3.005.000
IV -Recursos de Capital	**1.570.000**	**27.000.000**	**354.514.438**	**137.369.226**	**0**	**160.000**	**0**
Recursos propios de capital	0	0	6.000.000	0	0	160.000	0
Transferencias de capital	1.570.000	27.000.000	348.514.438	137.369.226	0	0	0
V - Gastos de Capital	**2.163.587**	**39.470.027**	**496.914.438**	**198.869.226**	**43.361.184**	**6.077.039**	**355.000**
Inversión real directa	2.163.587	39.470.027	421.914.438	198.869.226	19.561.184	6.077.039	355.000
Transferencias de capital	0	0	0	0	11.820.000	0	0
Inversión financiera	0	0	75.000.000	0	12.000.000	0	0
VI - Ingresos totales (I + IV)	**9.081.996**	**122.765.053**	**514.514.438**	**172.706.526**	**176.266.853**	**97.716.882**	**215.746.500**
VII – Gastos totales (II + V)	**29.863.380**	**127.140.053**	**606.874.438**	**253.811.518**	**185.104.178**	**102.307.282**	**213.096.500**
VIII - Gasto primario (VII - Rentas de la propiedad)	**29.319.002**	**127.106.053**	**606.874.438**	**249.275.445**	**183.119.570**	**102.307.282**	**213.096.500**
IX - Resultado financiero previo a figurativas (VI - VII)	**-20.781.384**	**-4.375.000**	**-92.360.000**	**-81.104.992**	**-8.837.325**	**-4.590.400**	**2.650.000**
X - Contribuciones figurativas	21.292.072	0	0	66.176.132	0	0	0
XI - Gastos figurativos	0	0	0	0	0	0	0
XII - Resultado financiero (IX+X-XI)	510.688	-4.375.000	-92.360.000	-14.928.860	-8.837.325	-4.590.400	2.650.000
XIII - Fuentes Financieras	**0**	**5.200.000**	**92.360.000**	**20.000.000**	**12.902.376**	**4.640.400**	**0**
Disminución de la inversión financiera	0	5.200.000	92.360.000	0	12.902.376	4.640.400	0
Endeudamiento público	0	0	0	20.000.000	0	0	0
Contrib fig para aplicaciones financieras	0	0	0	0	0	0	0
XIV - Aplicaciones Financieras	**510.688**	**825.000**	**0**	**5.071.140**	**4.065.051**	**50.000**	**2.650.000**
Inversión financiera	0	0	0	0	0	0	0
Amortización de la deuda	510.688	825.000	0	5.071.140	4.065.051	50.000	2.650.000
Gastos fig para aplicaciones financieras	0	0	0	0	0	0	0

Lic. Osvaldo J. MONTI
MINISTRO DE ECONOMÍA

MARIA FABIANA RIOS
GOBERNADORA

Provincia de Tierra del Fuego, Antártida
e Islas del Atlántico Sur
República Argentina

MINISTERIO DE ECONOMÍA
SECRETARÍA DE PRESUPUESTO Y PLANIFICACIÓN

Presupuesto 2014

Estimación de Recursos y Fuentes Financieras por Rubro y Financiamiento
Administración Descentralizada en pesos

Financiamiento / Responsable	001-Fuentes de Financiamiento Internas							Total
Recursos	300-InFueTur	301-Direccion Provincial de Puertos	302-Instituto Provincial de Vivienda	303-Direccion Provincial de Vialidad	304-Direccion Provincial de Energia	305-Direccion Provincial de Obras y Servicios Sanitarios	306-Instituto Provincial de Regulacion de Apuestas	
01-RUBRO I	7.511.996	95.765.053	160.000.000	35.337.300	176.266.853	97.556.882	215.746.500	788.184.584
0101-INGRESOS TRIBUTARIOS	0	0	152.000.000	35.187.300	30.500.000	0	0	217.687.300
010103-Ingresos por Producción	0	0	152.000.000	35.187.300	30.500.000	0	0	217.687.300
01010303-Combustibles Líquidos	0	0	152.000.000	35.187.300	9.200.000	0	0	196.387.300
0101030303-Combustibles Líquidos Ley Nº 23.966 - FONAVI	0	0	152.000.000	0	0	0	0	152.000.000
0101030304-Combustibles Líquidos Ley Nº 23.966 - FEDEI	0	0	0	0	9.200.000	0	0	9.200.000
Nivel sin descripcion	0	0	0	35.187.300	0	0	0	35.187.300
01010304-Consumo de Energía Eléctrica	0	0	0	0	21.300.000	0	0	21.300.000
0101030401-Consumo de Energía Eléctrica Ley Nº 24.065 - FEDEI	0	0	0	0	13.800.000	0	0	13.800.000
0101030402-Consumo de Energía Eléctrica Ley Nº 24.065 - Com...	0	0	0	0	7.500.000	0	0	7.500.000
0102-INGRESOS NO TRIBUTARIOS	5.314.367	0	0	150.000	1.320.000	0	16.350.000	23.134.367
010202-Derechos	5.314.367	0	0	0	0	0	0	5.314.367
01020202-Cánones de Turismo	5.264.221	0	0	0	0	0	0	5.264.221
01020203-Habilitaciones Turismo	50.146	0	0	0	0	0	0	50.146
010209-Otros Ingresos No Tributarios	0	0	0	150.000	1.320.000	0	16.350.000	17.820.000
0104-VENTA DE BIENES Y SERVICIOS DE ADMINISTRACIONES PUBLICAS	2.197.629	0	8.000.000	0	0	0	0	10.197.629
010402-Venta de Servicios	2.197.629	0	8.000.000	0	0	0	0	10.197.629
Nivel sin descripcion	2.197.629	0	8.000.000	0	0	0	0	10.197.629
0105-INGRESOS DE OPERACION	0	95.765.053	0	0	144.446.853	97.556.882	199.396.500	537.165.288
010502-Venta Bruta de Servicios	0	95.765.053	0	0	143.951.353	97.456.882	199.396.500	536.569.788
010509-Otros Ingresos de Operación	0	0	0	0	495.500	100.000	0	595.500
02-RUBRO II	1.570.000	27.000.000	354.514.438	137.369.226	0	160.000	0	520.613.664
0201-RECURSOS PROPIOS DE CAPITAL	0	0	6.000.000	0	0	160.000	0	6.160.000
020101-Venta de Bienes	0	0	6.000.000	0	0	160.000	0	6.160.000
02010101-Venta de Tierras y Terrenos	0	0	6.000.000	0	0	0	0	6.000.000
02010103-Venta de Maquinarias y Equipos	0	0	0	0	0	160.000	0	160.000
0202-TRANSFERENCIAS DE CAPITAL	1.570.000	27.000.000	348.514.438	137.369.226	0	0	0	514.453.664
020202-Del Sector Público Nacional	1.570.000	27.000.000	348.514.438	137.369.226	0	0	0	514.453.664
02020201-De la Administración Central Nacional	0	27.000.000	348.514.436	0	0	0	0	375.514.436
02020202-De Instituciones Descentralizadas	1.570.000	0	0	137.369.226	0	0	0	138.939.226
03-RUBRO III	0	5.200.000	92.360.000	20.000.000	12.902.376	4.640.400	0	135.102.776
0304-Recuperación de Prestamos de Largo Plazo	0	0	53.000.000	0	0	0	0	53.000.000
030401-Del Sector Privado	0	0	53.000.000	0	0	0	0	53.000.000
0305-DISMINUCION DE OTROS ACTIVOS FINANCIEROS	0	5.200.000	39.360.000	0	12.902.376	4.640.400	0	62.102.776
030501-Disminución de Disponibilidades	0	2.000.000	39.360.000	0	0	0	0	41.360.000
03050101-De Caja y Bancos	0	2.000.000	39.360.000	0	0	0	0	41.360.000
030503-Disminución de Cuentas Comerciales a Cobrar	0	3.200.000	0	0	12.902.376	4.640.400	0	20.742.776
03050301-Cuentas a Cobrar Comerciales de Corto Plazo	0	3.200.000	0	0	12.902.376	4.640.400	0	20.742.776
0307-OBTENCION DE PRESTAMOS	0	0	0	20.000.000	0	0	0	20.000.000
030701-Del Sector Privado	0	0	0	20.000.000	0	0	0	20.000.000
04-RUBRO IV	21.292.072	0	0	66.176.132	0	0	0	87.468.204
0401-Contribuciones Figurativas para Financiar Gastos Corrientes	21.292.072	0	0	21.313.476	0	0	0	42.605.548
040101-Contribuciones de la Administración Central para F	21.292.072	0	0	21.313.476	0	0	0	42.605.548
0402-Contribuciones Figurativas para Financiar Gastos de Capital	0	0	0	44.862.656	0	0	0	44.862.656
Total	30.374.068	127.965.053	606.874.438	258.882.658	189.169.229	102.357.282	3.215.746.500	7.531.369.228

Lic. Osvaldo J. MONTI
MINISTRO DE ECONOMÍA

"Las Islas Malvinas, Georgias y Sandwich del Sur son y serán Argentinas"

MARIA FABIANA RIOS
GOBERNADORA

Provincia de Tierra del Fuego, Antártida
e Islas del Atlántico Sur
República Argentina

MINISTERIO DE ECONOMÍA
SECRETARÍA DE PRESUPUESTO Y PLANIFICACIÓN

Presupuesto 2014

Estimación de Recursos y Fuentes Financieras por Ente Recaudador y Financiamiento
Administración Descentralizada en pesos

	Financiamiento			
Ente Recaudador	**001002-Recursos Propios**	**001004-Transferencias Internas**	**001005-Credito Interno**	**Total**
244-Instituto Fueguino de Turismo	9.081.996	21.292.072	0	30.374.068
245-Dirección Provincial de Puertos	100.965.053	27.000.000	0	127.965.053
247-Instituto Provincial de Vivienda	258.360.000	348.514.438	0	606.874.438
248-Dirección Provincial de Vialidad	172.706.526	66.176.132	20.000.000	258.882.658
249-Dirección Provincial de Energía	189.169.229	0	0	189.169.229
250-Dirección Provincial de Obras y Serv. Sanit.	102.357.282	0	0	102.357.282
251-Instituto Provincial de Regulación de Apuest	215.746.500	0	0	215.746.500
Total	1.048.386.586	462.982.642	20.000.000	1.531.369.228

Lic. Osvaldo J. MONTI
MINISTRO DE ECONOMÍA

MARIA FABIANA RIOS
GOBERNADORA

Poder Legislativo
FOLIO N° 162

Poder Legislativo
FOLIO
Nº 163
Secretaría Legislativa

Presupuesto 2014

Estimación de Recursos y Fuentes Financieras por Ente Recaudador
Administracion Descentralizada en pesos

Ente Recaudador	Recursos	Periodo 2014
244-Instituto Fueguino de Turismo	01-RUBRO I	7.511.996
	0102-INGRESOS NO TRIBUTARIOS	5.314.367
	010202-Derechos	5.314.367
	01020202-Cánones de Turismo	5.264.221
	01020203-Habilitaciones Turismo	50.146
	0104-VENTA DE BIENES Y SERVICIOS DE ADMINISTRACIONES PUBLICAS	2.197.629
	010402-Venta de Servicios	2.197.629
	Nivel sin descripcion	2.197.629
	02-RUBRO II	1.570.000
	0202-TRANSFERENCIAS DE CAPITAL	1.570.000
	020202-Del Sector Público Nacional	1.570.000
	02020202-De Instituciones Descentralizadas	1.570.000
	04-RUBRO IV	21.292.072
	0401-Contribuciones Figurativas para Financiar Gastos Corrientes	21.292.072
	040101-Contribuciones de la Administración Central para F	21.292.072
	Total	30.374.068
245-Dirección Provincial de Puertos	01-RUBRO I	95.765.053
	0105-INGRESOS DE OPERACION	95.765.053
	010502-Venta Bruta de Servicios	95.765.053
	02-RUBRO II	27.000.000
	0202-TRANSFERENCIAS DE CAPITAL	27.000.000
	020202-Del Sector Público Nacional	27.000.000
	02020201-De la Administración Central Nacional	27.000.000
	03-RUBRO III	5.200.000
	0305-DISMINUCIÓN DE OTROS ACTIVOS FINANCIEROS	5.200.000
	030501-Disminución de Disponibilidades	2.000.000
	03050101-De Caja y Bancos	2.000.000
	030503-Disminución de Cuentas Comerciales a Cobrar	3.200.000
	03050301-Cuentas a Cobrar Comerciales de Corto Plazo	3.200.000
	Total	127.965.053
247-Instituto Provincial de Vivienda	01-RUBRO I	160.000.000
	0101-INGRESOS TRIBUTARIOS	152.000.000
	010103-Ingresos por Producción	152.000.000
	01010303-Combustibles Líquidos	152.000.000
	0101030303-Combustibles Líquidos Ley Nº 23.966 - FONAVI	152.000.000
	0104-VENTA DE BIENES Y SERVICIOS DE ADMINISTRACIONES PUBLICAS	8.000.000
	010402-Venta de Servicios	8.000.000
	Nivel sin descripcion	8.000.000
	02-RUBRO II	354.514.438
	0201-RECURSOS PROPIOS DE CAPITAL	6.000.000
	020101-Venta de Bienes	6.000.000
	02010101-Venta de Tierras y Terrenos	6.000.000
	0202-TRANSFERENCIAS DE CAPITAL	348.514.438
	020202-Del Sector Público Nacional	348.514.438
	02020201-De la Administración Central Nacional	348.514.438
	03-RUBRO III	92.360.000
	0304-Recuperación de Préstamos de Largo Plazo	53.000.000
	030401-Del Sector Privado	53.000.000
	0305-DISMINUCION DE OTROS ACTIVOS FINANCIEROS	39.360.000
	030501-Disminución de Disponibilidades	39.360.000
	03050101-De Caja y Bancos	39.360.000
	Total	606.874.438
248-Dirección Provincial de Vialidad	01-RUBRO I	35.337.300
	0101-INGRESOS TRIBUTARIOS	35.187.300
	010103-Ingresos por Producción	35.187.300
	01010303-Combustibles Líquidos	35.187.300
	Nivel sin descripcion	35.187.300
	0102-INGRESOS NO TRIBUTARIOS	150.000
	010209-Otros Ingresos No Tributarios	150.000
	02-RUBRO II	137.369.226
	0202-TRANSFERENCIAS DE CAPITAL	137.369.226
	020202-Del Sector Público Nacional	137.369.226
	02020202-De Instituciones Descentralizadas	137.369.226
	03-RUBRO III	20.000.000
	0307-OBTENCION DE PRESTAMOS	20.000.000
	030701-Del Sector Privado	20.000.000
	04-RUBRO IV	66.176.132
	0401-Contribuciones Figurativas para Financiar Gastos Corrientes	21.313.476
	040101-Contribuciones de la Administración Central para F	21.313.476
	0402-Contribuciones Figurativas para Financiar Gastos de Capital	44.862.656
	Total	258.882.658
249-Dirección Provincial de Energía	01-RUBRO I	176.266.853
	0101-INGRESOS TRIBUTARIOS	30.500.000
	010103-Ingresos por Producción	30.500.000
	01010303-Combustibles Líquidos	9.200.000
	0101030304-Combustibles Líquidos Ley Nº 23.966 - FEDEI	9.200.000
	01010304-Consumo de Energía Eléctrica	21.300.000
	0101030401-Consumo de Energía Eléctrica Ley Nº 24.065 - FEDEI	13.800.000
	0101030402-Consumo de Energía Eléctrica Ley Nº 24.065 - Compensación de Tarifas	7.500.000
	0102-INGRESOS NO TRIBUTARIOS	1.320.000
	010209-Otros Ingresos No Tributarios	1.320.000
	0105-INGRESOS DE OPERACION	144.446.853
	010502-Venta Bruta de Servicios	143.951.353
	010509-Otros Ingresos de Operación	495.500
	03-RUBRO III	12.902.376
	0305-DISMINUCION DE OTROS ACTIVOS FINANCIEROS	12.902.376
	030503-Disminución de Cuentas Comerciales a Cobrar	12.902.376
	03050301-Cuentas a Cobrar Comerciales de Corto Plazo	12.902.376
	Total	189.169.229
250-Dirección Provincial de Obras y Serv. Sanit.	01-RUBRO I	97.566.882
	0105-INGRESOS DE OPERACION	97.566.882
	010502-Venta Bruta de Servicios	97.466.882
	010509-Otros Ingresos de Operación	100.000
	02-RUBRO II	160.000
	0201-RECURSOS PROPIOS DE CAPITAL	160.000
	020101-Venta de Bienes	160.000
	02010103-Venta de Maquinarias y Equipos	160.000
	03-RUBRO III	4.640.400
	0305-DISMINUCION DE OTROS ACTIVOS FINANCIEROS	4.640.400
	030503-Disminución de Cuentas Comerciales a Cobrar	4.640.400
	03050301-Cuentas a Cobrar Comerciales de Corto Plazo	4.640.400
	Total	102.357.282
251-Instituto Provincial de Regulación de Apu...	01-RUBRO I	215.746.500
	0102-INGRESOS NO TRIBUTARIOS	16.350.000
	010209-Otros Ingresos No Tributarios	16.350.000
	0105-INGRESOS DE OPERACION	199.396.500
	010502-Venta Bruta de Servicios	199.396.500
	Total	215.746.500
Total		1.631.369.228

Estimación de Recursos y Fuentes Financieras por Rubro
Administración Descentralizada en pesos

Recursos	Periodo 2014
01-RUBRO I	789.184.564
0101-INGRESOS TRIBUTARIOS	217.687.300
010103-Ingresos por Producción	217.687.300
01010303-Combustibles Líquidos	196.387.300
0101030303-Combustibles Líquidos Ley Nº 23.966 – FONAVI	152.000.000
0101030304-Combustibles Líquidos Ley Nº 23.966 – FEDEI	9.200.000
Nivel sin descripcion	35.187.300
01010304-Consumo de Energía Eléctrica	21.300.000
0101030401-Consumo de Energía Eléctrica Ley Nº 24.065 – FEDEI	13.800.000
0101030402-Consumo de Energía Eléctrica Ley Nº 24.065 – Compensación de Tarifas	7.500.000
0102-INGRESOS NO TRIBUTARIOS	23.134.367
010202-Derechos	5.314.367
01020202-Cánones de Turismo	5.264.221
01020203-Habilitaciones Turismo	50.146
010209-Otros Ingresos No Tributarios	17.820.000
0104-VENTA DE BIENES Y SERVICIOS DE ADMINISTRACIONES PUBLICAS	10.197.629
010402-Venta de Servicios	10.197.629
Nivel sin descripcion	10.197.629
0105-INGRESOS DE OPERACION	537.165.288
010502-Venta Bruta de Servicios	536.569.788
010509-Otros Ingresos de Operación	595.500
02-RUBRO II	520.613.664
0201-RECURSOS PROPIOS DE CAPITAL	6.160.000
020101-Venta de Bienes	6.160.000
02010101-Venta de Tierras y Terrenos	6.000.000
02010103-Venta de Maquinarias y Equipos	160.000
0202-TRANSFERENCIAS DE CAPITAL	514.453.664
020202-Del Sector Público Nacional	514.453.664
02020201-De la Administración Central Nacional	375.514.438
02020202-De Instituciones Descentralizadas	138.939.226
03-RUBRO III	135.102.776
0304-Recuperación de Préstamos de Largo Plazo	53.000.000
030401-Del Sector Privado	53.000.000
0305-DISMINUCION DE OTROS ACTIVOS FINANCIEROS	62.102.776
030501-Disminución de Disponibilidades	41.360.000
03050101-De Caja y Bancos	41.360.000
030503-Disminución de Cuentas Comerciales a Cobrar	20.742.776
03050301-Cuentas a Cobrar Comerciales de Corto Plazo	20.742.776
0307-OBTENCION DE PRESTAMOS	20.000.000
030701-Del Sector Privado	20.000.000
04-RUBRO IV	87.468.204
0401-Contribuciones Figurativas para Financiar Gastos Corrientes	42.605.548
040101-Contribuciones de la Administración Central para F	42.605.548
0402-Contribuciones Figurativas para Financiar Gastos de Capital	44.862.656
Total	1.531.369.228

Poder Legislativo
FOLIO Nº 164

Provincia de Tierra del Fuego, Antártida
e Islas del Atlántico Sur
República Argentina

MINISTERIO DE ECONOMÍA
SECRETARÍA DE PRESUPUESTO Y PLANIFICACIÓN

Distribución del Gasto por Actividad y Objeto
Administración Descentralizada – en Pesos

Presupuesto 2014

	Partida Principal									
Objetivo–Actividad	1–Gastos en Personal	2–Bienes de Consumo	3–Servicios No Personales	4–Bienes de Uso	5–Transferencias	6–Activos Financieros	7–Servicios de la Deuda	8–Otros Gastos	42–Construcciones	Total
1378–Promover el bienestar general	417.231.837	63.866.174	115.697.478	20.305.821	49.390.200	87.000.000	20.270.938	89.502.100	668.104.680	1.531.369.228
1379–Lograr igualdad y equidad social	204.519.697	51.570.090	84.336.440	10.309.346	49.163.000	12.000.000	10.613.724	89.502.100	51.240.452	563.254.850
1381–Promover el empleo	130.217.671	48.174.090	74.398.440	2.989.319	49.163.000	12.000.000	9.754.724	89.502.100	19.090.452	435.289.797
1405–Promover la reactivación productiva	130.217.671	48.174.090	74.398.440	2.989.319	49.163.000	12.000.000	9.754.724	89.502.100	19.090.452	435.289.797
1490–Promover el turismo	22.492.072	550.740	4.112.603	271.219	0	0	1.055.065	0	1.892.368	30.374.068
1550–Administrar la generación y distribución de la energía eléct...	68.075.599	47.184.350	19.968.437	2.363.100	16.220.000	12.000.000	6.049.659	110.000	17.198.084	189.169.229
1551–Regular las apuestas en la provincia	39.650.000	439.000	50.317.400	355.000	32.943.000	0	2.650.000	89.392.100	0	215.746.500
1490–Promover el turismo	22.492.072	550.740	4.112.603	271.219	0	0	1.055.065	0	1.892.368	30.374.068
1550–Administrar la generación y distribución de la energía eléct...	68.075.599	47.184.350	19.968.437	2.363.100	16.220.000	12.000.000	6.049.659	110.000	17.198.084	189.169.229
1551–Regular las apuestas en la provincia	39.650.000	439.000	50.317.400	355.000	32.943.000	0	2.650.000	89.392.100	0	215.746.500
1716–Garantizar el transporte de personas y bienes	74.302.026	3.396.000	9.938.000	7.320.027	0	0	859.000	0	32.150.000	127.965.053
1384–Promover el saneamiento ambiental	172.908.121	10.421.084	22.861.038	4.996.475	0	75.000.000	50.000	0	422.995.002	709.231.720
1541–Realizar la planificación y el ordenamiento territorial	98.900.000	800.000	10.260.000	1.285.000	0	75.000.000	0	0	420.629.438	606.874.438
1533–Brindar el servicio de agua potable y cloacas	74.008.121	9.621.084	12.601.038	3.711.475	0	0	50.000	0	2.365.564	102.357.282
1541–Realizar la planificación y el ordenamiento territorial	98.900.000	800.000	10.260.000	1.285.000	0	75.000.000	0	0	420.629.438	606.874.438
1533–Brindar el servicio de agua potable y cloacas	74.008.121	9.621.084	12.601.038	3.711.475	0	0	50.000	0	2.365.564	102.357.282
1541–Realizar la planificación y el ordenamiento territorial	98.900.000	800.000	10.260.000	1.285.000	0	75.000.000	0	0	420.629.438	606.874.438
1533–Brindar el servicio de agua potable y cloacas	74.008.121	9.621.084	12.601.038	3.711.475	0	0	50.000	0	2.365.564	102.357.282
1541–Realizar la planificación y el ordenamiento territorial	98.900.000	800.000	10.260.000	1.285.000	0	75.000.000	0	0	420.629.438	606.874.438
1533–Brindar el servicio de agua potable y cloacas	74.008.121	9.621.084	12.601.038	3.711.475	0	0	50.000	0	2.365.564	102.357.282
1541–Realizar la planificación y el ordenamiento territorial	98.900.000	800.000	10.260.000	1.285.000	0	75.000.000	0	0	420.629.438	606.874.438
1533–Brindar el servicio de agua potable y cloacas	74.008.121	9.621.084	12.601.038	3.711.475	0	0	50.000	0	2.365.564	102.357.282
2150–Infraestructuras obras varias	39.804.019	1.875.000	8.500.000	5.000.000	227.200	0	9.607.213	0	193.869.226	258.882.658
Total	417.231.837	63.866.174	115.697.478	20.305.821	49.390.200	87.000.000	20.270.938	89.502.100	668.104.680	1.531.369.228

Lic. Osvaldo J. MONTI
MINISTRO DE ECONOMÍA

MARIA FABIANA RIOS
GOBERNADORA

Poder Legislativo
FOLIO Nº 165

Provincia de Tierra del Fuego, Antártida
e Islas del Atlántico Sur
República Argentina

MINISTERIO DE ECONOMÍA
SECRETARÍA DE PRESUPUESTO Y PLANIFICACIÓN

Distribución del Gasto por Partida Principal y Responsable
Organismos Descentralizados – en Pesos

Presupuesto 2014

Responsable Presupuestario	Partida Principal									
	1–Gastos en Personal	2–Bienes de Consumo	3–Servicios No Personales	4–Bienes de Uso	5–Transferencias	6–Activos Financieros	7–Servicios de la Deuda	8–Otros Gastos	42–Construcciones	Total
300–InFueTur	22.492.072	550.740	4.112.603	271.219	0	0	1.055.065	0	1.892.368	30.374.068
301–Direccion Provincial de Puertos	74.302.026	3.396.000	9.938.000	7.320.027	0	0	859.000	0	32.150.000	127.965.053
302–Instituto Provincial de Vivienda	98.900.000	800.000	10.260.000	1.285.000	0	75.000.000	0	0	420.629.438	606.874.438
303–Direccion Provincial de Vialidad	39.804.019	1.875.000	8.500.000	5.000.000	227.200	0	9.607.213	0	193.869.226	258.882.658
304–Direccion Provincial de Energia	68.075.599	47.184.350	19.968.437	2.363.100	16.220.000	12.000.000	6.049.659	110.000	17.198.084	189.169.229
305–Direccion Provincial de Obras y Servicios Sanitarios	74.008.121	9.621.084	12.601.038	3.711.475	0	0	50.000	0	2.365.564	102.357.282
306–Instituto Provincial de Regulacion de Apuestas	39.650.000	439.000	50.317.400	355.000	32.943.000	0	2.650.000	89.392.100	0	215.746.500
Total	417.231.837	63.866.174	115.697.478	20.305.821	49.390.200	87.000.000	20.270.938	89.502.100	668.104.680	1.531.369.228

Lic. Osvaldo J. MONTI
MINISTRO DE ECONOMÍA

MARIA FABIANA RIOS
GOBERNADORA

Provincia de Tierra del Fuego
Poder Legislativo
FOLIO

Provincia de Tierra del Fuego, Antártida
e Islas del Atlántico Sur
República Argentina

MINISTERIO DE ECONOMÍA
SECRETARÍA DE PRESUPUESTO Y PLANIFICACIÓN

Presupuesto 2014

Distribución del Gasto por Finalidad y Función y Objeto
Administración Descentralizada – en Pesos

Finalidad-Funcion	Partida Principal 1-Gastos en Personal	2-Bienes de Consumo	3-Servicios No Personales	4-Bienes de Uso	5-Transferencias	6-Activos Financieros	7-Servicios de la Deuda	8-Otros Gastos	42-Construcciones	Total
003-SERVICIOS SOCIALES	212.558.121	10.860.084	73.178.438	5.351.475	32.943.000	75.000.000	2.700.000	89.392.100	422.995.002	924.978.220
003002-Promoción y Asistencia Social	39.650.000	439.000	50.317.400	355.000	32.943.000	0	2.650.000	89.392.100	0	215.746.500
003007-Vivienda y Urbanismo	98.900.000	800.000	10.260.000	1.285.000	0	75.000.000	0	0	420.629.438	606.874.438
003008-Agua Potable y Alcantarillado	74.008.121	9.621.084	12.601.038	3.711.475	0	0	50.000	0	2.365.564	102.357.282
004-SERVICIOS ECONOMICOS	204.673.716	53.006.090	42.519.040	14.954.346	16.447.200	12.000.000	17.570.938	110.000	245.109.678	606.391.008
004001-Energía, Combustible y Minería	68.075.599	47.184.350	19.968.437	2.363.100	16.220.000	12.000.000	6.049.659	110.000	17.198.084	189.169.229
004003-Transporte	114.106.045	5.271.000	18.438.000	12.320.027	227.200	0	10.466.213	0	226.019.226	386.847.711
004007-Comercio, Turismo y Otros Servicios	22.492.072	550.740	4.112.603	271.219	0	0	1.055.065	0	1.892.368	30.374.068
Total	417.231.837	63.866.174	115.697.478	20.305.821	49.390.200	87.000.000	20.270.938	89.502.100	668.104.680	1.531.369.228

Lic. Osvaldo J. MONTI
MINISTRO DE ECONOMÍA

MARIA FABIANA RIOS
GOBERNADORA

Poder Legislativo
FOLIO
Nº 167
Secretaría Legislativa

"Las Islas Malvinas, Georgias y Sandwich del Sur son y serán Argentinas"

Provincia de Tierra del Fuego, Antártida
e Islas del Atlántico Sur
República Argentina

MINISTERIO DE ECONOMÍA
SECRETARÍA DE PRESUPUESTO Y PLANIFICACIÓN

Distribución del Gasto por Financiamiento y Objeto
Administración Descentralizada – en Pesos

Presupuesto 2014

	Partida Principal									
Financiamiento UGG	1–Gastos en Personal	2–Bienes de Consumo	3–Servicios No Personales	4–Bienes de Uso	5–Transferencias	6–Activos Financieros	7–Servicios de la Deuda	8–Otros Gastos	42–Construcciones	Total
001–Fuentes de Financiamiento Internas	417.231.837	63.866.174	115.697.478	20.305.821	49.390.200	87.000.000	20.270.938	89.502.100	668.104.680	1.531.369.228
001002–Recursos Propios	395.939.765	63.866.174	115.697.478	20.305.821	49.390.200	87.000.000	20.270.938	89.502.100	98.721.016	940.693.493
001004–Transferencias Internas	21.292.072	0	0	0	0	0	0	0	549.383.664	570.675.736
001005–Credito Interno	0	0	0	0	0	0	0	0	20.000.000	20.000.000
Total	417.231.837	63.866.174	115.697.478	20.305.821	49.390.200	87.000.000	20.270.938	89.502.100	668.104.680	1.531.369.228

Lic. Osvaldo J. MONTI
MINISTRO DE ECONOMÍA

MARÍA FABIANA RIOS
GOBERNADORA

Poder Legislativo
FOLIO
16

Provincia de Tierra del Fuego, Antártida e Islas del Atlántico Sur
República Argentina

MINISTERIO DE ECONOMÍA
SECRETARÍA DE PRESUPUESTO Y PLANIFICACIÓN

Distribución de los cargos de Planta de Personal por convenio y escalafón
Administración Descentralizada

	Escalafon			
Categorias OD	244-Instituto Fueguino de Turismo...	245-Dirección Provincial de Puerto...	247-Instituto Provincial de Vivienda...	248-Dirección Provincial de Vialidad...
01-ENCUADRAMIENTO GENERAL	64	65	250	141
0101-AUTORIDADES SUPERIORES	3	2	2	2
010104-Presidente	1	1	1	1
010106-Secretario	2	0	0	0
010105-Vicepresidente	0	1	1	1
010111-Fiscal Adjunto	0	0	0	0
0102-PERSONAL DE GABINETE	1	4	4	5
010213-CategorÃ-a A	1	0	0	1
010212-Coordinador	0	4	0	0
010211-Auxiliar	0	0	3	0
18	0	0	1	0
010214-CategorÃ-a B	0	0	0	2
010215-CategorÃ-a C	0	0	0	1
010217-CategorÃ-a E	0	0	0	1
0103-PERSONAL DIRECTIVO	4	17	44	5
010304-Director	4	12	22	5
010301-Director General	0	5	6	0
010302-Sub-Director General	0	0	15	0
010303-Auditor General Interno	0	0	1	0
0104-PERSONAL SUPERIOR	10	42	72	18
010401-Jefe de Departamento	6	26	42	5
010402-Jefe de DivisiÃ³n	4	8	30	13
010403-Jefe de Grupo	0	8	0	0
0105-PERSONAL ADMINISTRATIVO Y TECNICO	32	0	128	111
010502-CategorÃ-a 23	1	0	9	1
010503-CategorÃ-a 22	3	0	8	18
010504-CategorÃ-a 21	2	0	26	15
010507-CategorÃ-a 18	3	0	2	0
010515-CategorÃ-a 10	23	0	5	0
010501-CategorÃ-a 24	0	0	11	3
010506-CategorÃ-a 19	0	0	21	41
010508-CategorÃ-a 17	0	0	45	10

FOLIO 169

Distribución de los cargos de Planta de Personal por convenio y escalafón
Administración Descentralizada

	249-Dirección Provincial de Energía	250-Dirección Provincial de Obras y Serv. Sanit.	251-Instituto Provincial de Regulación de Apuestas	Total
01-ENCUADRAMIENTO GENERAL	8	165	122	815
0101-AUTORIDADES SUPERIORES	1	2	7	19
010104-Presidente	1	1	1	7
010106-Secretario	0	0	2	4
010105-Vicepresidente	0	1	0	4
010111-Fiscal Adjunto	0	0	4	4
0102-PERSONAL DE GABINETE	6	1	6	27
010213-CategorÃ-a A	6	0	6	14
010212-Coordinador	0	1	0	5
010211-Auxiliar	0	0	0	3
18	0	0	0	1
010214-CategorÃ-a B	0	0	0	2
010215-CategorÃ-a C	0	0	0	1
010217-CategorÃ-a E	0	0	0	1
0103-PERSONAL DIRECTIVO	1	13	0	84
010304-Director	0	9	0	52
010301-Director General	1	1	0	13
010302-Sub-Director General	0	2	0	17
010303-Auditor General Interno	0	1	0	2
0104-PERSONAL SUPERIOR	0	53	0	195
010401-Jefe de Departamento	0	4	0	83
010402-Jefe de DivisiÃ³n	0	27	0	82
010403-Jefe de Grupo	0	22	0	30
0105-PERSONAL ADMINISTRATIVO Y TECNICO	0	69	102	442
010502-CategorÃ-a 23	0	0	8	19
010503-CategorÃ-a 22	0	0	16	45
010504-CategorÃ-a 21	0	0	20	63
010507-CategorÃ-a 18	0	0	23	28
010515-CategorÃ-a 10	0	0	16	44
010501-CategorÃ-a 24	0	0	8	22
010506-CategorÃ-a 19	0	1	9	12
010508-CategorÃ-a 17	0	0	0	55

Poder Legislativo
FOLIO
Legislativa

Provincia de Tierra del Fuego,
Antártida
e Islas del Atlántico Sur
República Argentina

MINISTERIO DE ECONOMÍA

Poder Legislativo
FOLIO
Nº 171

Presupuesto 2014
Ministerio de Economía
Secretaría de Presupuesto y Planificación

ORGANISMOS DESCENTRALIZADOS

INSTITUTO FUEGUINO DE TURISMO

Lic. Osvaldo J. MONTI
SECRETARIO DE ECONOMÍA

MARIA FABIANA RIOS
GOBERNADORA

Provincia de Tierra del Fuego, Antártida
e Islas del Atlántico Sur
República Argentina

MINISTERIO DE ECONOMÍA
SECRETARÍA DE PRESUPUESTO Y PLANIFICACIÓN

Presupuesto 2014

Estimación de Recursos y Fuentes Financieras por Rubro y Organismo
InFueTur – En pesos – Organismos Descentralizados

Recursos	Financiamiento		
	001002–Recursos Propios	001004–Transferencias Internas	Total
01–RUBRO I	7.511.996	0	7.511.996
0102–INGRESOS NO TRIBUTARIOS	5.314.367	0	5.314.367
010202–Derechos	5.314.367	0	5.314.367
01020202–Cánones de Turismo	5.264.221	0	5.264.221
01020203–Habilitaciones Turismo	50.146	0	50.146
0104–VENTA DE BIENES Y SERVICIOS DE ADMINISTRACIONES PUBLICAS	2.197.629	0	2.197.629
010402–Venta de Servicios	2.197.629	0	2.197.629
Nivel sin descripcion	2.197.629	0	2.197.629
02–RUBRO II	1.570.000	0	1.570.000
0202–TRANSFERENCIAS DE CAPITAL	1.570.000	0	1.570.000
020202–Del Sector Público Nacional	1.570.000	0	1.570.000
02020202–De Instituciones Descentralizadas	1.570.000	0	1.570.000
04–RUBRO IV	0	21.292.072	21.292.072
0401–Contribuciones Figurativas para Financiar Gastos Corrientes	0	21.292.072	21.292.072
040101–Contribuciones de la Administración Central para F	0	21.292.072	21.292.072
Total	9.081.996	21.292.072	30.374.068

Poder Legislativo
FOLIO
Nº 172

Provincia de Tierra del Fuego, Antártida
e Islas del Atlántico Sur
República Argentina

MINISTERIO DE ECONOMÍA
SECRETARÍA DE PRESUPUESTO Y PLANIFICACIÓN

Distribución de Gastos por Objeto del Gasto y Organismo
InFueTur – En pesos – Organismos Descentralizados

	Financiamiento UGG		
Partida Principal	**Fnc**		
Partida	001002–Recursos Propios	001004–Transferencias Internas	Total
1–Gastos en Personal	1.200.000,00	21.292.072,11	22.492.072,11
2–Bienes de Consumo	550.739,56	0,00	550.739,56
3–Servicios No Personales	4.112.603,35	0,00	4.112.603,35
4–Bienes de Uso	271.218,89	0,00	271.218,89
7–Servicios de la Deuda	1.055.065,48	0,00	1.055.065,48
42–Construcciones	1.892.368,42	0,00	1.892.368,42
Total	9.081.995,70	21.292.072,11	30.374.067,81

Lic. Osvaldo I. MONTI
MINISTRO DE ECONOMÍA

MARIA FABIANA RIOS
GOBERNADORA

Poder Legislativo
FOLIO
113

Provincia de Tierra del Fuego, Antártida
e Islas del Atlántico Sur
República Argentina

MINISTERIO DE ECONOMÍA
SECRETARÍA DE PRESUPUESTO Y PLANIFICACIÓN

Poder Legislativo
FOLIO
Nº 174
Secretaría Legislativa

Presupuesto 2014

Distribución de los cargos de Planta de Personal por Organismo
Instituto Fueguino de Turismo – Organismos Descentralizados

	Medidas
Categorías OD	Cantidad OD
0101-AUTORIDADES SUPERIORES	3
010104-Presidente	1
010106-Secretario	2
0102-PERSONAL DE GABINETE	1
010213-CategorÃ-a A	1
0103-PERSONAL DIRECTIVO	4
0104-PERSONAL SUPERIOR	10
0105-PERSONAL ADMINISTRATIVO Y TECNICO	32
010502-CategorÃ-a 23	1
010503-CategorÃ-a 22	3
010504-CategorÃ-a 21	2
010507-CategorÃ-a 18	3
010515-CategorÃ-a 10	23
0106-PERSONAL DE OBRAS	14
010602-CategorÃ-a 18	2
010610-CategorÃ-a 10	12
Total	64

Lic. Osvaldo J. MONTI
MINISTRO DE ECONOMÍA

MARIA FABIANA RIOS
GOBERNADORA

PLAN DE OBRAS 2014 – INSTITUTO FUEGUINO DE TURISMO

Financiamiento	Denominación sintética de las Obras	Ubicac. Geogr.	Costo Total	Ejecutado 30/06/13	Estimación Para 2014	Estimación Para 2015	Restos de los Años
Recursos Propios	Sendero del faro San Pablo	Tolhuin	200.000,00		200.000,00		
	Señalización Turística TDF	TDF	190.000,00		190.000,00		
	Observatorio de Aves	Rio Grande	140.000,00		140.000,00		
	Mirador paso Garibaldi	Ushuaia	1.362.368,42		1.362.368,42		
			1.892.368,42	**0,00**	**1.892.368,42**	**0,00**	**0,00**

Lic. Osvaldo J. MONTI
MINISTRO DE ECONOMÍA

MARIA FABIANA RIOS
GOBERNADORA

Poder Legislativo
FOLIO Nº 175

Poder Legislativo
FOLIO
Nº 176
Secretaría Legislativa

ORGANISMOS DESCENTRALIZADOS

DIRECCIÓN PROVINCIAL DE VIALIDAD

Lic. Osvaldo J. MONTI
SECRETARIO DE ECONOMÍA

MARIA FABIANA RIOS
GOBERNADORA

Provincia de Tierra del Fuego, Antártida
e Islas del Atlántico Sur
República Argentina

MINISTERIO DE ECONOMÍA
SECRETARÍA DE PRESUPUESTO Y PLANIFICACIÓN

Presupuesto 2014

Estimación de Recursos y Fuentes Financieras por Rubro y Organismo
Dirección Provincial de Vialidad – En pesos – Organismos Descentralizados

Recursos	Financiamiento			
	001002–Recursos Propios	001004–Transferencias Internas	001005–Credito Interno	Total
01–RUBRO I	35.337.300	0	0	35.337.300
0101–INGRESOS TRIBUTARIOS	35.187.300	0	0	35.187.300
010103–Ingresos por Producción	35.187.300	0	0	35.187.300
01010303–Combustibles Líquidos	35.187.300	0	0	35.187.300
Nivel sin descripcion	35.187.300	0	0	35.187.300
0102–INGRESOS NO TRIBUTARIOS	150.000	0	0	150.000
010209–Otros Ingresos No Tributarios	150.000	0	0	150.000
02–RUBRO II	137.369.226	0	0	137.369.226
0202–TRANSFERENCIAS DE CAPITAL	137.369.226	0	0	137.369.226
020202–Del Sector Público Nacional	137.369.226	0	0	137.369.226
02020202–De Instituciones Descentralizadas	137.369.226	0	0	137.369.226
03–RUBRO III	0	0	20.000.000	20.000.000
0307–OBTENCION DE PRESTAMOS	0	0	20.000.000	20.000.000
030701–Del Sector Privado	0	0	20.000.000	20.000.000
04–RUBRO IV	0	66.176.132	0	66.176.132
0401–Contribuciones Figurativas para Financiar Gastos Corrientes	0	21.313.476	0	21.313.476
040101–Contribuciones de la Administración Central para F	0	21.313.476	0	21.313.476
0402–Contribuciones Figurativas para Financiar Gastos de Capital	0	44.862.656	0	44.862.656
Total	172.706.526	66.176.132	20.000.000	258.882.658

Lic. Osvaldo J. MONTI
SECRETARIO DE ECONOMÍA

MARIA FABIANA RIOS
GOBERNADORA

Poder Legislativo FOLIO

Provincia de Tierra del Fuego, Antártida
e Islas del Atlántico Sur
República Argentina

MINISTERIO DE ECONOMÍA
SECRETARÍA DE PRESUPUESTO Y PLANIFICACIÓN

Distribución de Gastos por **Objeto del Gasto** y Organismo
Dirección Provincial de Vialidad – En pesos – **Organismos Descentralizados**

	Financiamiento UGG			
Partida Principal	**Fnc**			
Partida	001002–Recursos Propios	001004–Transferencias Internas	001005–Credito Interno	Total
1–Gastos en Personal	39.804.019,14	0,00	0,00	39.804.019,14
2–Bienes de Consumo	1.875.000,00	0,00	0,00	1.875.000,00
3–Servicios No Personales	8.500.000,00	0,00	0,00	8.500.000,00
4–Bienes de Uso	5.000.000,00	0,00	0,00	5.000.000,00
5–Transferencias	227.200,00	0,00	0,00	227.200,00
7–Servicios de la Deuda	9.607.213,21	0,00	0,00	9.607.213,21
42–Construcciones	0,00	173.869.225,81	20.000.000,00	193.869.225,81
Total	65.013.432,35	173.869.225,81	20.000.000,00	258.882.658,16

Lic. Osvaldo J. MONTI
Ministro de Economía

MARIA FABIANA RIOS
GOBERNADORA

Poder Legislativo
FOLIO 178

Provincia de Tierra del Fuego, Antártida
e Islas del Atlántico Sur
República Argentina

MINISTERIO DE ECONOMÍA
SECRETARÍA DE PRESUPUESTO Y PLANIFICACIÓN

Poder Legislativo FOLIO Nº 179 Secretaría Legislativa

Presupuesto 2014

Distribución de los cargos de Planta de Personal por Organismo
Dirección Provincial de Vialidad – Organismos Descentralizados

	Medidas
Categorias OD	Cantidad OD
0101-AUTORIDADES SUPERIORES	2
010104-Presidente	1
010105-Vicepresidente	1
0102-PERSONAL DE GABINETE	5
010213-CategorÃ-a A	1
010214-CategorÀ-a B	2
010215-CategorÀ-a C	1
010217-CategorÀ-a E	1
0103-PERSONAL DIRECTIVO	5
010304-Director	5
0104-PERSONAL SUPERIOR	18
010401-Jefe de Departamento	5
010402-Jefe de DivisiÃ³n	13
0105-PERSONAL ADMINISTRATIVO Y TECNICO	111
010502-CategorÃ-a 23	1
010503-CategorÃ-a 22	18
010504-CategorÃ-a 21	15
010501-CategorÃ-a 24	3
010506-CategorÃ-a 19	41
010508-CategorÃ-a 17	10
010510-CategorÃ-a 15	23
Total	141

Lic. Osvaldo J. MONTI
SECRETARIO DE ECONOMÍA

MARIA FABIANA RIOS
GOBERNADORA

PLAN DE OBRAS 2014 – DIRECCION PROVINCIAL DE VIALIDAD

Financiamiento	Denominación sintética de las Obras	Ubicac. Geogr.	Costo Total	Ejecutado 30/06/13	Estimación Para 2014	Estimación Para 2015	Restos de los Años
Transferencias Internas	Ruta Provincial Nº 5 (Ex "C") Tramo II	TDF	76.170.520,46		11.425.578,07	53.319.364,32	11.425.578,07
	Obras Por CTFO	TDF	14.000.000,00		7.000.000,00	7.000.000,00	
	Obras Mejora y/o Construcción Edificios Sede RG	Rio Grande	650.000,00		650.000,00		
	Ruta Provincial Nº 30 empalme Av. Perito Moreno	Ushuaia	1.350.000,00		1.350.000,00		
	Mantenimiento Edificio RG	Rio Grande	6.500.000,00		6.500.000,00		
	Mantenimiento Edificio Tolhuin	Tolhuin	1.000.000,00		1.000.000,00		
	Ruta Pcial Nº 9 (ex complementaria J) Empalme Ruta 3	TDF	3.000.000,00		3.000.000,00		
	Ruta Pcial Nº 18 (ex complementaria J) Empalme Ruta 3	TDF	3.000.000,00		3.000.000,00		
	Ruta Pcial Nº 12 (ex complementaria E) Empalme Ruta 3	TDF	3.000.000,00		3.000.000,00		
	Ruta Pcial Nº 14 (ex complementaria D) Empalme Ruta 3	TDF	3.000.000,00		3.000.000,00		
	Mantenimiento Red Vial Provincial - Periodo 2014	TDF	4.000.000,00		4.000.000,00		
	Ruta Provincial Nº 5 (Ex "C") EA Los Flamencos	TDF	9.000.000,00		9.000.000,00		
	Ruta Provincial Nº 119	TDF	4.000.000,00		4.000.000,00		
	Apertura de Traza, Construcción de Obra Básica	TDF	158.120.277,18	15.844.179,18	79.060.138,59	23.718.041,58	
	Ruta Provincial Nº 5 (Ex "C") Tramo I	TDF	68.879.107,54		37.883.509,15	24.107.687,64	
Crédito Interno	Equipos y Maquinarias	TDF	20.000.000,00		20.000.000,00		
			375.669.905,18	**15.844.179,18**	**193.869.225,81**	**108.145.093,54**	**11.425.578,07**

Lic. Osvaldo J. MONTI
SECRETARIO DE ECONOMÍA

MARIA FABIANA RIOS
GOBERNADORA

Poder Legislativo
FOLIO Nº 180

Poder Legislativo
FOLIO
Nº 181
Secretaría Legislativa

ORGANISMOS DESCENTRALIZADOS

INSTITUTO PROVINCIAL DE VIVIENDA

Lic. Osvaldo J. MONTI
SUBSECRETARIO DE ECONOMÍA

MARIA FABIANA RIOS
GOBERNADORA

Estimación de Recursos y Fuentes Financieras por Rubro y Organismo
Dirección Provincial de Vivienda – En pesos – Organismos Descentralizados

Recursos	Financiamiento		
	001002–Recursos Propios	001004–Transferencias Internas	Total
01–RUBRO I	160.000.000	0	160.000.000
0101–INGRESOS TRIBUTARIOS	152.000.000	0	152.000.000
010103–Ingresos por Producción	152.000.000	0	152.000.000
01010303–Combustibles Líquidos	152.000.000	0	152.000.000
0101030303–Combustibles Líquidos Ley Nº 23.966 – FONAVI	152.000.000	0	152.000.000
0104–VENTA DE BIENES Y SERVICIOS DE ADMINISTRACIONES PUBLICAS	8.000.000	0	8.000.000
010402–Venta de Servicios	8.000.000	0	8.000.000
Nivel sin descripcion	8.000.000	0	8.000.000
02–RUBRO II	6.000.000	348.514.438	354.514.438
0201–RECURSOS PROPIOS DE CAPITAL	6.000.000	0	6.000.000
020101–Venta de Bienes	6.000.000	0	6.000.000
02010101–Venta de Tierras y Terrenos	6.000.000	0	6.000.000
0202–TRANSFERENCIAS DE CAPITAL	0	348.514.438	348.514.438
020202–Del Sector Público Nacional	0	348.514.438	348.514.438
02020201–De la Administración Central Nacional	0	348.514.438	348.514.438
03–RUBRO III	92.360.000	0	92.360.000
0304–Recuperación de Préstamos de Largo Plazo	53.000.000	0	53.000.000
030401–Del Sector Privado	53.000.000	0	53.000.000
0305–DISMINUCION DE OTROS ACTIVOS FINANCIEROS	39.360.000	0	39.360.000
030501–Disminución de Disponibilidades	39.360.000	0	39.360.000
03050101–De Caja y Bancos	39.360.000	0	39.360.000
Total	258.360.000	348.514.438	606.874.438

Poder Legislativo FOLIO 182 CAMARA

Provincia de Tierra del Fuego, Antártida
e Islas del Atlántico Sur
República Argentina

MINISTERIO DE ECONOMÍA
SECRETARÍA DE PRESUPUESTO Y PLANIFICACIÓN

Distribución de Gastos por Objeto del Gasto y Organismo
Instituto Provincial de Vivienda – En pesos – Organismos Descentralizados

Partida Principal	Financiamiento UGG		
	Fnc		
Partida	001002–Recursos Propios	001004–Transferencias Internas	Total
1–Gastos en Personal	98.900.000,00	0,00	98.900.000,00
2–Bienes de Consumo	800.000,00	0,00	800.000,00
3–Servicios No Personales	10.260.000,00	0,00	10.260.000,00
4–Bienes de Uso	1.285.000,00	0,00	1.285.000,00
6–Activos Financieros	75.000.000,00	0,00	75.000.000,00
42–Construcciones	72.115.000,00	348.514.437,83	420.629.437,83
Total	258.360.000,00	348.514.437,83	606.874.437,83

Lic. Osvaldo J. MONTI
MINISTRO DE ECONOMÍA

MARIA FABIANA RIOS
GOBERNADORA

Poder Legislativo
FOLIO Nº 183

Poder Legislativo
FOLIO
Nº 184

Presupuesto 2014

Distribución de los cargos de Planta de Personal por Organismo
Instituto Provincial de Vivienda – Organismos Descentralizados

Categorias OD	Medidas Cantidad OD
0101-AUTORIDADES SUPERIORES	2
010104-Presidente	1
010105-Vicepresidente	1
0102-PERSONAL DE GABINETE	4
010211-Auxiliar	3
18	1
0103-PERSONAL DIRECTIVO	44
010304-Director	22
010301-Director General	6
010302-Sub-Director General	15
010303-Auditor General Interno	1
0104-PERSONAL SUPERIOR	72
010401-Jefe de Departamento	42
010402-Jefe de DivisiÃ³n	30
0105-PERSONAL ADMINISTRATIVO Y TECNICO	128
010502-CategorÃ-a 23	9
010503-CategorÃ-a 22	8
010504-CategorÃ-a 21	26
010507-CategorÃ-a 18	2
010515-CategorÃ-a 10	5
010501-CategorÃ-a 24	11
010506-CategorÃ-a 19	21
010508-CategorÃ-a 17	45
010510-CategorÃ-a 15	1
Total	250

Lic. Osvaldo J. MONTI
SECRETARIO DE ECONOMÍA

MARIA FABIANA RIOS
GOBERNADORA

PLAN DE OBRAS 2014 – INSTITUTO PROVINCIAL DE LA VIVIENDA

Financiamiento	Denominación sintética de las Obras	Ubicac. Geogr.	Costo Total	Ejecutado 30/06 /13	Estimación Para 2014	Estimación Para 2015	Restos de los Años
Programa Federal de Construcción de la Vivienda	30 Viviendas	Tolhuin	11.457.942,32	7.782.140,07	1.203.083,94		
	102 Viviendas – Margen Sur	Rio Grande	27.581.466,05	10.760.232,74	5.902.433,73		
	102 Viviendas – Margen Sur	Rio Grande	12.373.492,72	6.575.244,68	2.448.714,21		
	72 Viviendas B° Malvinas	Rio Grande	38.456.883,44		26.927.135,99		
	128 Departamentos ATE	Ushuaia	73.342.043,55		62.716.972,90		
	Wakul 58 Viviendas	Ushuaia	33.770.688,66		26.522.332,65		
	Leum 80 Viviendas	Ushuaia	45.832.686,35		39.852.203,74		
	Prosecución Reglón 9 1017 Viviendas	Rio Grande	685.575,10		685.575,10		
	Infraestructura Urbanización Rio Pipo	Ushuaia	43.663.697,04	21.286.128,38	20.238.123,58		
	Infraestructura Urbanización Rio Pipo	Ushuaia	14.263.314,35	12.161.170,24	1.586.080,56		
	Planta Elevadora Cloacal – Colectora Río	Ushuaia	5.704.463,57	5.699.976,61	4.486,96		
	Infraestructura Chacra XIII – Red de Media Baja	Rio Grande	2.643.061,73	2.589.641,70	53.420,03		
	19 Intervenciones de Mejoramiento de barrios	Ushuaia	330.321,05	328.219,61	2.101,44		
	25 Intervenciones B° Kareken	Tolhuin	554.425,29	543.559,27	10.866,02		
	18 Intervenciones de Mejoramiento de Barrio	Ushuaia	884.017,25	873.607,55	10.409,70		
	16 Intervenciones de Mejoramiento de Barrio	Ushuaia	1.415.011,47	1.072.411,61	342.599,86		
	20 Intervenciones de Mejoramiento de Vivienda	Ushuaia	3.172.473,05		3.172.473,05		
	21 Intervenciones de Mejoramiento de Vivienda	Rio Grande	4.959.393,60		4.959.393,60		
	32 Viviendas Duplex Rio Pipo	Ushuaia	17.608.815,16		17.608.815,16		
	64 viviendas Duplex Rio Pipo	Ushuaia	35.217.630,32		35.217.630,32		
	64 Departamentos Rio Pipo	Ushuaia	35.217.630,32		35.217.630,32		
	50 Viviendas ASOEM	Rio Grande	27.513.773,69		27.513.773,69		
	66 Viviendas	Rio Grande	36.318.181,27		36.318.181,27		
			472.966.987,35	**69.672.332,46**	**348.514.437,82**	**0,00**	**0,00**

Lic. Osvaldo J. MONTI
MINISTRO DE ECONOMÍA

MARIA FABIANA RIOS
GOBERNADORA

Poder Legislativo
FOLIO Nº 15

Provincia de Tierra del Fuego, Antártida
e Islas del Atlántico Sur
República Argentina

MINISTERIO DE ECONOMÍA
SECRETARÍA DE PRESUPUESTO Y PLANIFICACIÓN

PLAN DE OBRAS 2014 – INSTITUTO PROVINCIAL DE LA VIVIENDA

Financiamiento	Denominación sintética de las Obras	Ubicac. Geogr.	Costo Total	Ejecutado 30/06 /13	Estimación Para 2014	Estimación Para 2015	Restos de los Años
Recursos Propios	Departamentos para la Asociación de Trabajadores del Estado (A.T.E)	Ushuaia	8.743.254,98		743.254,98		
	LEUM 80 Viviendas	Ushuaia	6.064.961,45		364.961,45		
	Prosecución Renglon 9 – 1017 Viviendas	Rio Grande	4.973.745,78		1.217.088,58		
	Prosecución 218 Viviendas	Rio Grande	5.102.196,44		2.551.098,22		
	30 Viviendas Mirador del Olivia	Ushuaia	23.409.078,00		19.897.716,30	3.511.361,70	
	Remodelación IPV	Ushuaia	2.103.727,88		1.389.836,02		
	Viviendas Plan Escuelas	TDF	1.300.000,00		780.000,00		
	Prototipos no Convencionales	TDF	2.100.000,00		1.470.000,00		
	Reparaciones de viviendas FONAVI	TDF	4.000.000,00		3.100.000,00		
	Programa de completamiento	TDF	2.500.000,00		1.750.000,00		
	Urbanización Barrio Colombo	Ushuaia	14.334.293,73		5.648.433,76	5.016.832,83	
	Programa Inspección	TDF	2.300.000,00		2.070.000,00		
	Programa Diseño	TDF	1.200.000,00		1.105.500,00		
	Programa Forestación y Puesta	TDF	2.400.000,00		2.400.000,00		
	Programa Provincial Refacción	TDF	21.712.768,00		18.455.852,80		
	20 Departamentos	Rio Grande	11.005.509,48		9.171.257,90	1.834.251,58	
			113.249.535,74	**0,00**	**72.115.000,01**	**10.362.446,11**	**0,00**

Lic. Osvaldo J. MONTI
SECRETARIO DE ECONOMÍA

MARIA FABIANA RIOS
GOBERNADORA

FOLIO Nº 186

Provincia de Tierra del Fuego,
Antártida
e Islas del Atlántico Sur
República Argentina

MINISTERIO DE ECONOMÍA

Poder Legislativo
FOLIO
Nº 187
Secretaría Legislativa

Presupuesto 2014
Ministerio de Economía
Secretaría de Presupuesto y Planificación

ORGANISMOS DESCENTRALIZADOS

DIRECCIÓN PROVINCIAL DE ENERGÍA

Lic. Osvaldo J. MONTI
MINISTRO DE ECONOMÍA

MARIA FABIANA RIOS
GOBERNADORA

Provincia de Tierra del Fuego, Antártida
e Islas del Atlántico Sur
República Argentina

MINISTERIO DE ECONOMÍA
SECRETARÍA DE PRESUPUESTO Y PLANIFICACIÓN

Presupuesto 2014

Estimación de Recursos y Fuentes Financieras por Rubro y Organismo
Dirección Provincial de Energia – En pesos – Organismos Descentralizados

Recursos	Financiamiento	
	001002–Recursos Propios	Total
01–RUBRO I	176.266.853	176.266.853
0101–INGRESOS TRIBUTARIOS	30.500.000	30.500.000
010103–Ingresos por Producción	30.500.000	30.500.000
01010303–Combustibles Líquidos	9.200.000	9.200.000
0101030304–Combustibles Líquidos Ley Nº 23.966 – FEDEI	9.200.000	9.200.000
01010304–Consumo de Energía Eléctrica	21.300.000	21.300.000
0101030401–Consumo de Energía Eléctrica Ley Nº 24.065 – FEDEI	13.800.000	13.800.000
0101030402–Consumo de Energía Eléctrica Ley Nº 24.065 – Compensación de Tarif...	7.500.000	7.500.000
0102–INGRESOS NO TRIBUTARIOS	1.320.000	1.320.000
010209–Otros Ingresos No Tributarios	1.320.000	1.320.000
0105–INGRESOS DE OPERACION	144.446.853	144.446.853
010502–Venta Bruta de Servicios	143.951.353	143.951.353
010509–Otros Ingresos de Operación	495.500	495.500
03–RUBRO III	12.902.376	12.902.376
0305–DISMINUCION DE OTROS ACTIVOS FINANCIEROS	12.902.376	12.902.376
030503–Disminución de Cuentas Comerciales a Cobrar	12.902.376	12.902.376
03050301–Cuentas a Cobrar Comerciales de Corto Plazo	12.902.376	12.902.376
Total	189.169.229	189.169.229

Lic. Osvaldo E. MONTI
SECRETARIO DE ECONOMÍA

"Las Islas Malvinas, Georgias y Sandwich del Sur son y serán Argentinas"

MARIA FABIANA RIOS
GOBERNADORA

Poder Legislativo
FOLIO 188

Provincia de Tierra del Fuego, Antártida
e Islas del Atlántico Sur
República Argentina

MINISTERIO DE ECONOMÍA
SECRETARÍA DE PRESUPUESTO Y PLANIFICACIÓN

Distribución de Gastos por Objeto del Gasto y Organismo
Dirección Provincial de Energia – En pesos – Organismos Descentralizados

Partida Principal	Financiamiento UGG	
	Fnc	
Partida	001002-Recursos Propios	Total
1-Gastos en Personal	68.075.599,20	68.075.599,20
2-Bienes de Consumo	47.184.350,00	47.184.350,00
3-Servicios No Personales	19.968.437,00	19.968.437,00
4-Bienes de Uso	2.363.100,00	2.363.100,00
5-Transferencias	16.220.000,00	16.220.000,00
6-Activos Financieros	12.000.000,00	12.000.000,00
7-Servicios de la Deuda	6.049.659,00	6.049.659,00
8-Otros Gastos	110.000,00	110.000,00
42-Construcciones	17.198.084,00	17.198.084,00
Total	189.169.229,20	189.169.229,20

Lic. Osvaldo J. MONTI
SECRETARIO DE ECONOMÍA

MARIA FABIANA RIOS
GOBERNADORA

Poder Legislativo
Secretaría Legislativa
FOLIO N° 188

Provincia de Tierra del Fuego, Antártida
e Islas del Atlántico Sur
República Argentina

MINISTERIO DE ECONOMÍA
SECRETARÍA DE PRESUPUESTO Y PLANIFICACIÓN

Poder Legislativo FOLIO Nº 190 Secretaría Legislativa

Presupuesto 2014

Distribución de los cargos de Planta de Personal por Organismo
Dirección Provincial de Energía – Organismos Descentralizados

	Responsables
Categorias OD	304-Direccion Provincial de Energia
01-ENCUADRAMIENTO GENERAL	8
0101-AUTORIDADES SUPERIORES	1
010104-Presidente	1
0102-PERSONAL DE GABINETE	6
010213-CategorÁ-a A	6
0103-PERSONAL DIRECTIVO	1
010301-Director General	1
02-ENCUADRAMIENTO PARTICULAR	152
0204-DIRECCION PROVINCIAL DE ENERGIA	152
020401-PERSONAL SUPERIOR	26
020402-PERSONAL ADMINISTRATIVO Y TECNICO	126
Total	160

Lic. Osvaldo J. MONTI
SECRETARIO DE ECONOMÍA

MARIA FABIANA RIOS
GOBERNADORA

Provincia de Tierra del Fuego, Antártida
e Islas del Atlántico Sur
República Argentina

MINISTERIO DE ECONOMÍA
SECRETARÍA DE PRESUPUESTO Y PLANIFICACIÓN

PLAN DE OBRAS 2014 – DIRECCION PROVINCIAL DE ENERGIA

Presupuesto 2014

Financiamiento	Denominación sintética de las Obras	Ubicac. Geogr.	Costo Total	Ejecutado 30/06/13	Estimación Para 2014	Estimación Para 2015	Restos de los Años
Recursos Propios	Red MT Doble Maipú	Ushuaia			300.000,00		
	Equipamiento linea de MT, BT y AP	Ushuaia			205.000,00		
	Transformadores, postes y cable desnudo de MT	Ushuaia			100.000,00		
	Prov. de accesorios de linea MT subterránea	Ushuaia			150.000,00		
	Ampliación líneas de MT	Ushuaia			150.000,00		
	Provisión de CAS de 13,2 kv 2000mts	Ushuaia			600.000,00		
	Linea área de MT – vinc Aliment CD2 y CD3 alim 8	Ushuaia			150.000,00		
	Prov. y tendido de linea aéreas acerca de MT y BT	Ushuaia			75.000,00		
	Modificación y ampliación distribución	Ushuaia			1.500.000,00		
	Artefactos y tableros de control	Tolhuin			219.000,00		
	Transformadores, medidores , postes y cable	Tolhuin			644.000,00		
	Obra Civil CTT	Tolhuin			330.000,00		
	Artefactos y tableros de control	San Sebastian			4.500,00		
	Transformadores, medidores , postes y cable	San Sebastian			7.584,00		
	Nueva usina en San Sebastian	San Sebastian			263.000,00		
	SET en calle Belgrano y Maipu	Ushuaia			200.000,00		
	Prov. y Tendido B° La Cantera	Ushuaia			300.000,00		
	Prov. montaje SET Don Bosco	Ushuaia			350.000,00		
	Prov. y Montaje SET Onas y Gob. Paz	Ushuaia			300.000,00		
	Redes de BT y A P Sector D	Ushuaia			300.000,00		
	Redes de MT y A P Bahia Golondrina	Ushuaia			200.000,00		
	Modif. Y Ampliacion CTU Electrom	Ushuaia			4.000.000,00		
	Reparacion y mantenimiento EGT Tornado	Ushuaia			3.100.000,00		
	Prov. y Montaje Onas y Maipu	Ushuaia			250.000,00		
	Prov y Montaje centro maniobras B° 640 Viv.	Ushuaia			400.000,00		
	Reestructuracion lineas aéreas MT Héroes de Malvinas	Ushuaia			300.000,00		
	Prov y Tendido Cond. Armado Subt Calle 9 de Julio	Ushuaia			200.000,00		
	Reparacion Generador TG7 RR	Ushuaia			600.000,00		
	Red Electrica BT Macizos 600/607	Tolhuin			682.530,00		
	Ampliacion Lineas MT-BT Red Mzo 2da etapa	Tolhuin			60.000,00		
	Obras Varias Tolhuin	Tolhuin			1.257.470,00		
	Obras varias Rio Grande	Rio Grande			10.500.000,00		
		0,00	**0,00**	**0,00**	**27.698.084,00**	**0,00**	**0,00**

Lic. Osvaldo J. MONTI
SECRETARIO DE ECONOMÍA

MARIA FABIANA RIOS
GOBERNADORA

Poder Legislativo Provincial Secretaría FOLIO Nº 191

"Las Islas Malvinas, Georgias y Sandwich del Sur son y serán Argentinas"

Poder Legislativo
FOLIO
Nº 192
Secretaría Legislativa

Presupuesto 2014
Ministerio de Economía
Secretaría de Presupuesto y Planificación

ORGANISMOS DESCENTRALIZADOS

DIRECCIÓN PROVINCIAL DE OBRAS Y SERVICIOS SANITARIOS

Lic. Osvaldo E. MONTI
Subsecretario de Hacienda

MARIA FABIANA RIOS
GOBERNADORA

Provincia de Tierra del Fuego, Antártida
e Islas del Atlántico Sur
República Argentina

MINISTERIO DE ECONOMÍA
SECRETARÍA DE PRESUPUESTO Y PLANIFICACIÓN

Presupuesto 2014

Estimación de Recursos y Fuentes Financieras por Rubro y Organismo
Dirección Provincial de Obras y Servicios Sanitarios – En pesos – Organismos Descentralizados

	Financiamiento	
Recursos	**001002–Recursos Propios**	**Total**
01–RUBRO I	97.556.882	97.556.882
0105–INGRESOS DE OPERACION	97.556.882	97.556.882
010502–Venta Bruta de Servicios	97.456.882	97.456.882
010509–Otros Ingresos de Operación	100.000	100.000
02–RUBRO II	160.000	160.000
0201–RECURSOS PROPIOS DE CAPITAL	160.000	160.000
020101–Venta de Bienes	160.000	160.000
02010103–Venta de Maquinarias y Equipos	160.000	160.000
03–RUBRO III	4.640.400	4.640.400
0305–DISMINUCION DE OTROS ACTIVOS FINANCIEROS	4.640.400	4.640.400
030503–Disminución de Cuentas Comerciales a Cobrar	4.640.400	4.640.400
03050301–Cuentas a Cobrar Comerciales de Corto Plazo	4.640.400	4.640.400
Total	102.357.282	102.357.282

Lic. Osvaldo J. MONTI
MINISTRO DE ECONOMÍA

MARIA FABIANA RÍOS
GOBERNADORA

Poder Legislativo
FOLIO Nº 193

Provincia de Tierra del Fuego, Antártida
e Islas del Atlántico Sur
República Argentina

MINISTERIO DE ECONOMÍA
SECRETARÍA DE PRESUPUESTO Y PLANIFICACIÓN

Presupuesto 2014

Distribución de Gastos por Objeto del Gasto y Organismo
Dirección Provincial de Obras y Servicios Sanitarios – En pesos – Organismos Descentralizados

Partida Principal	Financiamiento UGG	
	Fnc	
Partida	001002–Recursos Propios	Total
1–Gastos en Personal	74.008.121,00	74.008.121,00
2–Bienes de Consumo	9.621.084,00	9.621.084,00
3–Servicios No Personales	12.601.038,00	12.601.038,00
4–Bienes de Uso	3.711.475,00	3.711.475,00
7–Servicios de la Deuda	50.000,00	50.000,00
42–Construcciones	2.365.564,00	2.365.564,00
Total	102.357.282,00	102.357.282,00

Lic. Osvaldo J. MONTI
MINISTRO DE ECONOMÍA

MARIA FABIANA RIOS
GOBERNADORA

Poder Legislativo
FOLIO
Nº 184
Secretaría Legislativa

Provincia de Tierra del Fuego, Antártida
e Islas del Atlántico Sur
República Argentina

MINISTERIO DE ECONOMÍA
SECRETARÍA DE PRESUPUESTO Y PLANIFICACIÓN

Poder Legislativo
FOLIO
Nº 195
Secretaría Legislativa

Presupuesto 2014

Distribución de los cargos de Planta de Personal por Organismo
Dirección Provincial de Obras y Servicios Sanitarios – Organismos Descentralizados

Categorias OD	Responsables 305-Direccion Provincial de Obras y Servicios Sanitarios
01-ENCUADRAMIENTO GENERAL	165
0101-AUTORIDADES SUPERIORES	2
010104-Presidente	1
010105-Vicepresidente	1
0102-PERSONAL DE GABINETE	1
010212-Coordinador	1
0103-PERSONAL DIRECTIVO	13
010304-Director	9
010301-Director General	1
010302-Sub-Director General	2
010303-Auditor General Interno	1
0104-PERSONAL SUPERIOR	53
010401-Jefe de Departamento	4
010402-Jefe de DivisiÁ³n	27
010403-Jefe de Grupo	22
0105-PERSONAL ADMINISTRATIVO Y TECNICO	69
010506-CategorÁ-a 19	1
010510-CategorÁ-a 15	1
010505-CategorÁ-a 20	7
010512-CategorÁ-a 13	18
010513-CategorÁ-a 12	32
010514-CategorÁ-a 11	10
0106-PERSONAL DE OBRAS	27
010601-CategorÁ-a 19	6
010607-CategorÁ-a 13	3
010608-CategorÁ-a 12	9
010609-CategorÁ-a 11	9
Total	165

Lic. Osvaldo J. MONTI
MINISTRO DE ECONOMÍA

MARIA FABIANA RIOS
GOBERNADORA

Provincia de Tierra del Fuego, Antártida
e Islas del Atlántico Sur
República Argentina

MINISTERIO DE ECONOMÍA
SECRETARÍA DE PRESUPUESTO Y PLANIFICACIÓN

Presupuesto 2014

PLAN DE OBRAS 2014 – DIRECCION PROVINCIAL DE OBRAS Y SERVICIOS SANITARIOS

Financiamiento	Denominación sintética de las Obras	Ubicac. Geogr.	Costo Total	Ejecutado 30/06/13	Estimación Para 2014	Estimación Para 2015	Restos de los Años
Recursos Propios	Refacciones Edificio Planta Potabilizadora N° 2	Ushuaia	873.894,00		611.725,80	262.168,20	
	Mejoramiento sistema reserva y distribución Planta 1	Ushuaia	1.199.432,81		839.602,97	359.829,84	
	Obras varias menores	Ushuaia	1.306.049,00		914.234,34	391.814,72	
			3.379.375,81	**0,00**	**2.365.563,11**	**1.013.812,76**	**0,00**

Lic. Osvaldo J. MONTI
MINISTRO DE ECONOMÍA

MARIA FABIANA RIOS
GOBERNADORA

FOLIO N° 186

Provincia de Tierra del Fuego,
Antártida
e Islas del Atlántico Sur
República Argentina

MINISTERIO DE ECONOMÍA

Poder Legislativo
FOLIO
Nº 187
Poder Legislativo

Presupuesto 2014
Ministerio de Economía
Secretaría de Presupuesto y Planificación

ORGANISMOS DESCENTRALIZADOS

INSTITUTO PROVINCIAL DE REGULACIÓN DE APUESTAS

Lic. Osvaldo L. MONTI
MINISTRO DE ECONOMÍA

MARIA FABIANA RIOS
GOBERNADORA

Estimación de Recursos y Fuentes Financieras por Rubro y Organismo
Instituto Provincial de Regulación de Apuestas – En pesos – Organismos Descentralizados

	Financiamiento	
Recursos	**001002–Recursos Propios**	**Total**
01–RUBRO I	215.746.500	215.746.500
0102–INGRESOS NO TRIBUTARIOS	16.350.000	16.350.000
010209–Otros Ingresos No Tributarios	16.350.000	16.350.000
0105–INGRESOS DE OPERACION	199.396.500	199.396.500
010502–Venta Bruta de Servicios	199.396.500	199.396.500
Total	215.746.500	215.746.500

Lic. Osvaldo J. MONTI
MINISTRO DE ECONOMÍA

MARÍA FABIANA RÍOS
GOBERNADORA

FOLIO Nº 18

Provincia de Tierra del Fuego, Antártida
e Islas del Atlántico Sur
República Argentina

MINISTERIO DE ECONOMÍA
SECRETARÍA DE PRESUPUESTO Y PLANIFICACIÓN

Distribución de Gastos por Objeto del Gasto y Organismo
Instituto Provincial de Regulación de Apuestas – En pesos – Organismos Descentralizados

Partida Principal	Financiamiento UGG	
	Fnc	
Partida	001002–Recursos Propios	Total
1–Gastos en Personal	39.650.000,00	39.650.000,00
2–Bienes de Consumo	439.000,00	439.000,00
3–Servicios No Personales	50.317.400,00	50.317.400,00
4–Bienes de Uso	355.000,00	355.000,00
5–Transferencias	32.943.000,00	32.943.000,00
7–Servicios de la Deuda	2.650.000,00	2.650.000,00
8–Otros Gastos	89.392.100,00	89.392.100,00
Total	215.746.500,00	215.746.500,00

Lic. Osvaldo J. MONTI
MINISTRO DE ECONOMÍA

MARIA FABIANA RIOS
GOBERNADORA

FOLIO Nº 189

Provincia de Tierra del Fuego, Antártida
e Islas del Atlántico Sur
República Argentina

MINISTERIO DE ECONOMÍA
SECRETARÍA DE PRESUPUESTO Y PLANIFICACIÓN

Poder Legislativo
FOLIO
Nº 200
Secretaría Legislativa

Presupuesto 2014

Distribución de los cargos de Planta de Personal por Organismo
Instituto Provincial de Regulación de Apuestas – Organismos Descentralizados

Categorias OD	Responsables 306-Instituto Provincial de Regulacion de Apuestas
01-ENCUADRAMIENTO GENERAL	122
0101-AUTORIDADES SUPERIORES	7
010104-Presidente	1
010106-Secretario	2
010111-Fiscal Adjunto	4
0102-PERSONAL DE GABINETE	6
010213-CategorÃ-a A	6
0105-PERSONAL ADMINISTRATIVO Y TECNICO	102
010502-CategorÃ-a 23	8
010503-CategorÃ-a 22	16
010504-CategorÃ-a 21	20
010507-CategorÃ-a 18	23
010515-CategorÃ-a 10	16
010501-CategorÃ-a 24	8
010506-CategorÃ-a 19	9
010509-CategorÃ-a 16	2
0106-PERSONAL DE OBRAS	7
010610-CategorÃ-a 10	7
Total	122

Lic. Osvaldo J. MONTI
MINISTRO DE ECONOMÍA

MARIA FABIANA RIOS
GOBERNADORA

Provincia de Tierra del Fuego,
Antártida
e Islas del Atlántico Sur
República Argentina

MINISTERIO DE ECONOMÍA

Poder Legislativo
FOLIO
201
Secretaría Legislativa

Presupuesto 2014
Ministerio de Economía
Secretaría de Presupuesto y Planificación

ORGANISMOS DESCENTRALIZADOS

DIRECCIÓN PROVINCIAL DE PUERTOS

Lic. Osvaldo J. MONTI
MINISTRO DE ECONOMÍA

MARIA FABIANA RIOS
GOBERNADORA

Provincia de Tierra del Fuego, Antártida
e Islas del Atlántico Sur
República Argentina

MINISTERIO DE ECONOMÍA
SECRETARÍA DE PRESUPUESTO Y PLANIFICACIÓN

Presupuesto 2014

Estimación de Recursos y Fuentes Financieras por Rubro y Organismo
Dirección Provincial de Puertos – En pesos – Organismos Descentralizados

Recursos	Financiamiento		
	001002–Recursos Propios	001004–Transferencias Internas	Total
01–RUBRO I	95.765.053	0	95.765.053
0105–INGRESOS DE OPERACION	95.765.053	0	95.765.053
010502–Venta Bruta de Servicios	95.765.053	0	95.765.053
02–RUBRO II	0	27.000.000	27.000.000
0202–TRANSFERENCIAS DE CAPITAL	0	27.000.000	27.000.000
020202–Del Sector Público Nacional	0	27.000.000	27.000.000
02020201–De la Administración Central Nacional	0	27.000.000	27.000.000
03–RUBRO III	5.200.000	0	5.200.000
0305–DISMINUCION DE OTROS ACTIVOS FINANCIEROS	5.200.000	0	5.200.000
030501–Disminución de Disponibilidades	2.000.000	0	2.000.000
03050101–De Caja y Bancos	2.000.000	0	2.000.000
030503–Disminución de Cuentas Comerciales a Cobrar	3.200.000	0	3.200.000
03050301–Cuentas a Cobrar Comerciales de Corto Plazo	3.200.000	0	3.200.000
Total	100.965.053	27.000.000	127.965.053

Lic. Cornelio J. MONTI
MINISTRO DE ECONOMÍA

MARIA FABIANA RIOS
GOBERNADORA

FOLIO 202

"Las Islas Malvinas, Georgias y Sandwich del Sur son y serán Argentinas"

Provincia de Tierra del Fuego, Antártida
e Islas del Atlántico Sur
República Argentina

MINISTERIO DE ECONOMÍA
SECRETARÍA DE PRESUPUESTO Y PLANIFICACIÓN

Distribución de Gastos por Objeto del Gasto y Organismo
Dirección Provincial de Puertos – En pesos – Organismos Descentralizados

Partida Principal	Financiamiento UGG Fnc		
Partida	001002–Recursos Propios	001004–Transferencias Internas	Total
1–Gastos en Personal	74.302.026,01	0,00	74.302.026,01
2–Bienes de Consumo	3.396.000,00	0,00	3.396.000,00
3–Servicios No Personales	9.938.000,00	0,00	9.938.000,00
4–Bienes de Uso	7.320.027,32	0,00	7.320.027,32
7–Servicios de la Deuda	859.000,00	0,00	859.000,00
42–Construcciones	5.150.000,00	27.000.000,00	32.150.000,00
Total	100.965.053,33	27.000.000,00	127.965.053,33

Lic. Osvaldo J. BIONTI
MINISTRO DE ECONOMÍA

MARIA FABIANA RIOS
GOBERNADORA

FOLIO N° 103

Provincia de Tierra del Fuego, Antártida
e Islas del Atlántico Sur
República Argentina

MINISTERIO DE ECONOMÍA
SECRETARÍA DE PRESUPUESTO Y PLANIFICACIÓN

Poder Legislativo
FOLIO
Nº 204
Secretaría Legislativa

Presupuesto 2014

Distribución de los cargos de Planta de Personal por Organismo
Dirección Provincial de Puertos – Organismos Descentralizados

Categorias OD	Responsables
	301-Direccion Provincial de Puertos
01-ENCUADRAMIENTO GENERAL	65
0101-AUTORIDADES SUPERIORES	2
010104-Presidente	1
010105-Vicepresidente	1
0102-PERSONAL DE GABINETE	4
010212-Coordinador	4
0103-PERSONAL DIRECTIVO	17
010304-Director	12
010301-Director General	5
0104-PERSONAL SUPERIOR	42
010401-Jefe de Departamento	26
010402-Jefe de DivisiÃ³n	8
010403-Jefe de Grupo	8
02-ENCUADRAMIENTO PARTICULAR	96
0205-DIRECCION PROVINCIAL DE PUERTOS	96
020501-A1 - ADMINISTRATIVO	17
020502-A2 - OPERATIVO Y DE FISCALIZACION	15
020503-A3 - PROTECCION INST. PORT. Y SEGURIDAD E HIGIENE LABORAL	40
020504-A4 - MANTENIMIENTO DE INST. PORTUARIAS	7
020505-A5 - PROVISIÃ“N SERVICIOS PORTUARIOS	13
020506-A6 - TECNICO PROFESIONAL DE ESTUDIOS	4
Total	161

Lic. Osvaldo J. MONTI
MINISTRO DE ECONOMÍA

MARIA FABIANA RIOS
GOBERNADORA

Provincia de Tierra del Fuego, Antártida
e Islas del Atlántico Sur
República Argentina

MINISTERIO DE ECONOMÍA
SECRETARÍA DE PRESUPUESTO Y PLANIFICACIÓN

Presupuesto 2014

PLAN DE OBRAS 2014 – DIRECCION PROVINCIAL DE PUERTOS

Financiamiento	Denominación sintética de las Obras	Ubicac. Geogr.	Costo Total	Ejecutado 30/06/13	Estimación Para 2014	Estimación Para 2015	Restos de los Años
Recursos Propios	Remodelación red de agua banda sur – sitios 3 y 5	Ushuaia	500.000,00		100.000,00	400.000,00	
	Certificación red eléctrica	Ushuaia	3.000.000,00		3.000.000,00		
	Recambio de cubierta edificio Rio Grande	Rio Grande	1.200.000,00		1.200.000,00		
	Instalación tanques de reserva de agua	Ushuaia	150.000,00		150.000,00		
	Sistema de calefacción	Ushuaia	400.000,00				
	Obra civil y de electricidad edificio DPP	Ushuaia	900.000,00		450.000,00	450.000,00	
	Obra de electricidad edificio Puerto Rio Grande	Rio Grande	250.000,00		250.000,00		
Transferencias Mº del Interior y Transporte	Ampliación Complejo Portuario	Ushuaia	54.010.000,00		27.000.000,00	27.010.000,00	
			60.410.000,00	**0,00**	**32.150.000,00**	**27.860.000,00**	**0,00**

Lic. Osvaldo J. MONTI
MINISTRO DE ECONOMÍA

MARIA FABIANA RIOS
GOBERNADORA

Poder Legislativo
FOLIO
905

Provincia de Tierra del Fuego,
Antártida
e Islas del Atlántico Sur
República Argentina

MINISTERIO DE ECONOMÍA

Poder Legislativo
FOLIO
Nº 206
Secretaría Legislativa

Presupuesto 2014
Ministerio de Economía
Secretaría de Presupuesto y Planificación

ORGANISMOS DE LA SEGURIDAD SOCIAL

Lic. Cristian J. MORTI
Secretario de Economía

MARIA FABIANA RIOS
GOBERNADORA

Provincia de Tierra del Fuego, Antártida
e Islas del Atlántico Sur
República Argentina

MINISTERIO DE ECONOMÍA
SECRETARÍA DE PRESUPUESTO Y PLANIFICACIÓN

Recursos Estimados por Clasificación Economica y Carácter Institucional
Organismos de la Seguridad Social - en pesos

Medidas: Estimado

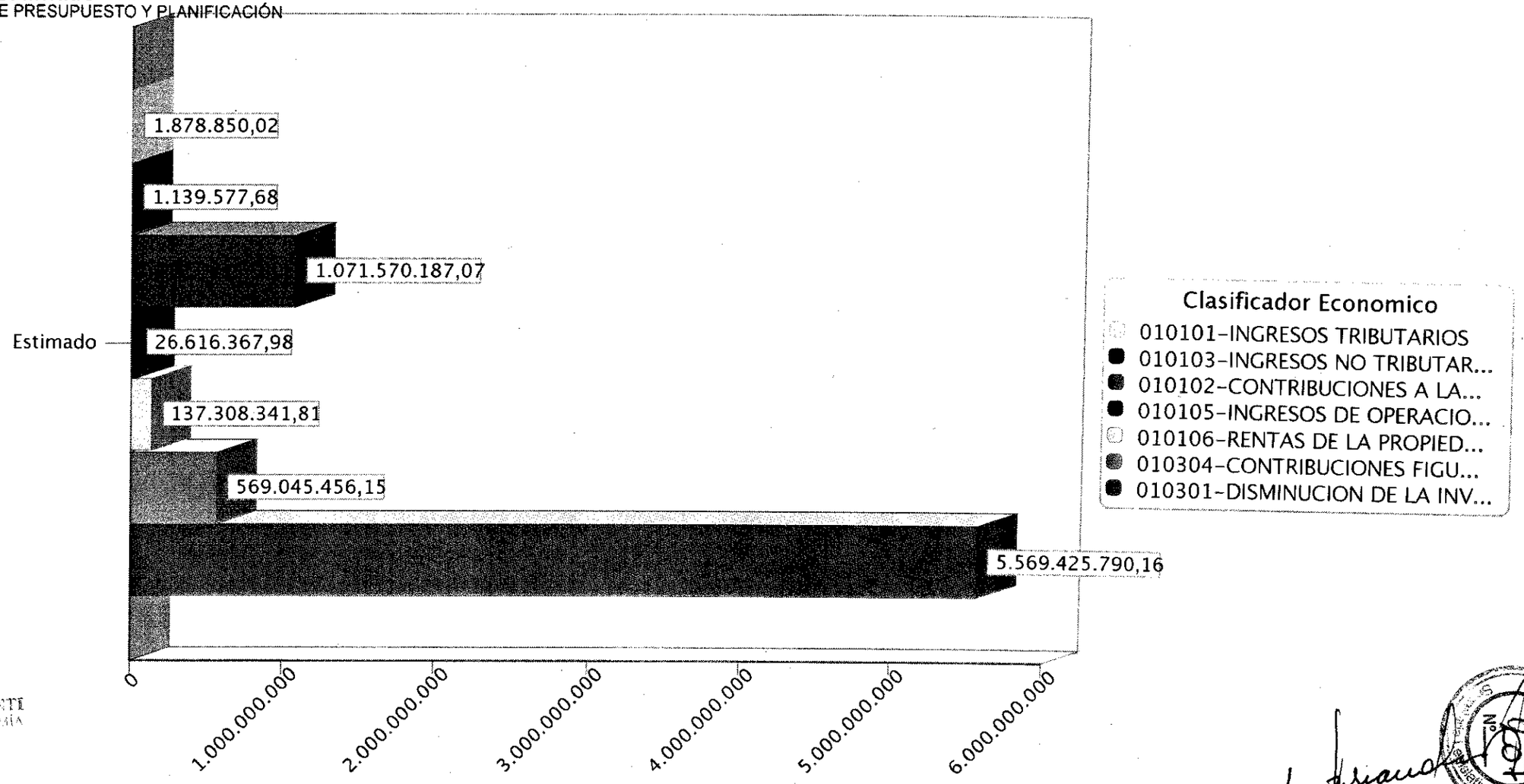

Estimado

Lic. Osvaldo LIMONTI
Subsecretario de ECONOMÍA

MARIA FABIANA RIOS
GOBERNADORA

FOLIO Nº 101

Provincia de Tierra del Fuego, Antártida e Islas del Atlántico Sur
República Argentina

MINISTERIO DE ECONOMÍA
SECRETARÍA DE PRESUPUESTO Y PLANIFICACIÓN

Distribución de los Gastos por Objeto, ordenados descendentemente
Organismos de la Seguridad Social - en pesos



Lic. Carlos J. BONTI
MINISTRO DE ECONOMÍA

"Las Islas Malvinas, Georgias y Sandwich del Sur son y serán Argentinas"

Votado

MARIA FABIANA RIOS
GOBERNADORA

Composición de los Gastos por Objeto y Caracter Institucional
Organismos de Seguridad Social - en pesos

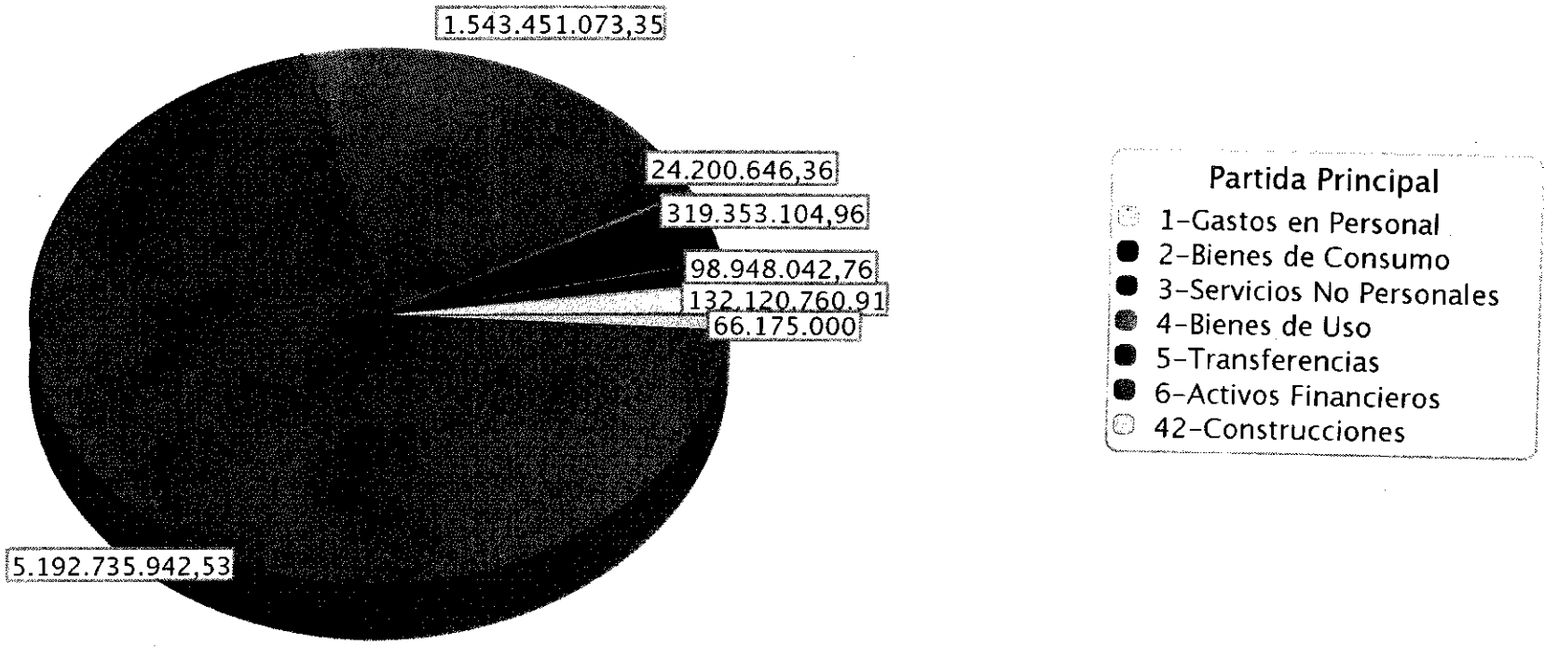

Lic. Osvaldo J. MONTI
MINISTRO DE ECONOMÍA

MARIA FABIANA RIOS
GOBERNADORA

FOLIO 209

Composición de la Planta de Personal por Escalafon y Caracter Institucional - Organismos de la Seguridad Social



Lic. Osvaldo MONTI
MINISTRO DE ECONOMÍA

MARIA FABIANA RIOS
GOBERNADORA

FOLIO Nº 210

Provincia de Tierra del Fuego, Antártida
e Islas del Atlántico Sur
República Argentina

MINISTERIO DE ECONOMÍA
SECRETARÍA DE PRESUPUESTO Y PLANIFICACIÓN

Poder Legislativo FOLIO Nº 211 Secretaría Legislativa

Esquema Ahorro Inversión Financiamiento de Organismos de Seguridad Social
Proyecto de Presupuesto 2014 – en pesos

		IPAUSS	Caja Comp. Policía
I - Ingresos Corrientes		**1.622.025.397**	**156.447.390**
	Recursos tributarios	1.878.850	0
	Recursos no tributarios	641.578	498.000
	Venta de bienes y servicios	0	0
	Rentas de la propiedad	59.546.484	79.220.000
	Contribuciones de la seguridad social	1.533.342.117	76.729.390
	Ingresos de operación	26.616.368	0
	Transferencias corrientes	0	0
II - Gastos Corrientes		**1.985.155.092**	**108.717.890**
	Gastos de consumo	541.952.796	8.469.112
	Personal	125.892.765	6.227.996
	Bienes y servicios	416.060.032	2.241.116
	Otros	0	0
	Rentas de la propiedad	0	0
	Prestaciones de la seguridad social	0	0
	Transferencias corrientes	1.443.202.295	100.248.778
III - Resultado Económico (I – II)		-363.129.695	47.729.500
IV -Recursos de Capital		**0**	**0**
	Recursos propios de capital	0	0
	Transferencias de Capital	0	0
V - Gastos de Capital		**145.070.738**	**47.439.500**
	Inversión real directa	48.936.146	41.439.500
	Transferencias de capital	0	0
	Inversión financiera	96.134.592	6.000.000
VI - Ingresos totales (I + IV)		**1.622.025.397**	**156.447.390**
VII – Gastos totales (II + V)		**2.130.225.830**	**156.157.390**
VIII - Gasto primario (VII - Rentas de la propiedad)		**2.070.679.345**	**76.937.390**
IX - Resultado financiero previo a figurativas (VI - VII)		**-508.200.433**	**290.000**
X -	**Contribuciones figurativas**	0	0
XI -	**Gastos figurativos**	0	0
XII - Resultado financiero (IX+X-XI)		-508.200.433	290.000
XIII - Fuentes Financieras		**5.583.011.784**	**15.500.000**
	Disminución de la inversión financiera	5.553.888.151	15.500.000
	Endeudamiento público	29.123.633	0
	Contrib fig para aplicaciones financieras	0	0
XIV - Aplicaciones Financieras		**5.074.811.351**	**15.790.000**
	Inversión financiera	5.074.811.351	15.790.000
	Amortización de la deuda	0	0
	Gastos fig para aplicaciones financieras	0	0

Provincia de Tierra del Fuego, Antártida
e Islas del Atlántico Sur
República Argentina

MINISTERIO DE ECONOMÍA
SECRETARÍA DE PRESUPUESTO Y PLANIFICACIÓN

Presupuesto 2014

Estimación de Recursos y Fuentes Financieras por Rubro y Financiamiento
Organismos de la Seguridad Social

Recursos	Financiamiento 001002-Recursos Propios	Total
01-RUBRO I	1.778.472.787	1.778.472.787
0101-INGRESOS TRIBUTARIOS	1.878.850	1.878.850
010103-Ingresos por Producción	1.878.850	1.878.850
01010301-Valor Agregado	1.878.850	1.878.850
0101030103-Valor Agregado Ley Nº 23.966 - Seguridad Social	1.878.850	1.878.850
0102-INGRESOS NO TRIBUTARIOS	1.139.578	1.139.578
010205-Alquileres	498.000	498.000
010209-Otros Ingresos No Tributarios	641.578	641.578
0103-CONTRIBUCIONES	1.610.071.507	1.610.071.507
010301-Contribuciones al Servicio Previsional	1.067.750.887	1.067.750.887
010302-Contribuciones a las Obras Sociales	538.501.320	538.501.320
010303-Otras Contribuciones	3.819.300	3.819.300
0105-INGRESOS DE OPERACION	26.616.368	26.616.368
010502-Venta Bruta de Servicios	26.616.368	26.616.368
0106-RENTAS DE LA PROPIEDAD	138.766.484	138.766.484
010601-Intereses por Prestamos	1.458.142	1.458.142
01060101-Intereses por Péstamos Internos	1.458.142	1.458.142
010602-Intereses por Depósitos	74.107.906	74.107.906
01060201-Intereses por Depósitos Internos	74.107.906	74.107.906
010603-Intereses por Títulos y Valores	16.430.436	16.430.436
010604-Beneficios por Inversiones Empresariales	45.770.000	45.770.000
010605-Arrendamiento de Tierras y Terrenos	1.000.000	1.000.000
03-RUBRO III	5.598.511.784	5.598.511.784
0301-VENTA DE TITULOS Y VALORES	13.200.000	13.200.000
0303-RECUPERACION DE PRESTAMOS DE CORTO PLAZO	31.269.042	31.269.042
030301-Del Sector Privado	2.337.639	2.337.639
030303-Del Sector Público Provincial	28.931.403	28.931.403
Nivel sin descripcion	28.931.403	28.931.403
0304-Recuperación de Préstamos de Largo Plazo	154.591	154.591
030402-Del Sector Público Nacional	154.591	154.591
Nivel sin descripcion	154.591	154.591
0305-DISMINUCION DE OTROS ACTIVOS FINANCIEROS	5.553.888.151	5.553.888.151
030502-Disminución de Inversiones Financieras	85.984.592	85.984.592
030504-Disminución de Otras Cuentas a Cobrar	5.467.903.560	5.467.903.560
Total	7.376.984.571	7.376.984.571

MARIA FABIANA RIOS
GOBERNADORA

Poder Legislativo
FOLIO 212

Provincia de Tierra del Fuego, Antártida
e Islas del Atlántico Sur
República Argentina

MINISTERIO DE ECONOMÍA
SECRETARÍA DE PRESUPUESTO Y PLANIFICACIÓN

Poder Legislativo
FOLIO
Nº 213

Presupuesto 2014

Estimación de Recursos y Fuentes Financieras por Ente Recaudador
Organismo de la Seguridad Social en pesos

Ente Recaudador	Recursos	Periodo
		2014
255-Inst Prov Autarquico Unificado Previsional	01-RUBRO I	1.056.798.254
	0101-INGRESOS TRIBUTARIOS	1.878.850
	010103-Ingresos por Producción	1.878.850
	01010301-Valor Agregado	1.878.850
	0101030103-Valor Agregado Ley Nº 23.966 - Seguridad Social	1.878.850
	0102-INGRESOS NO TRIBUTARIOS	532.122
	010209-Otros Ingresos No Tributarios	532.122
	0103-CONTRIBUCIONES	994.840.797
	010301-Contribuciones al Servicio Previsional	994.840.797
	0106-RENTAS DE LA PROPIEDAD	59.546.484
	010601-Intereses por Prestamos	8.142
	01060101-Intereses por Péstamos Internos	8.142
	010602-Intereses por Depósitos	58.107.906
	01060201-Intereses por Depósitos Internos	58.107.906
	010603-Intereses por Títulos y Valores	430.436
	010605-Arrendamiento de Tierras y Terrenos	1.000.000
	03-RUBRO III	4.904.112.257
	0303-RECUPERACION DE PRESTAMOS DE CORTO PLAZO	69.910
	030301-Del Sector Privado	37.639
	030303-Del Sector Público Provincial	32.271
	Nivel sin descripcion	32.271
	0304-Recuperación de Préstamos de Largo Plazo	154.591
	030402-Del Sector Público Nacional	154.591
	Nivel sin descripcion	154.591
	0305-DISMINUCION DE OTROS ACTIVOS FINANCIEROS	4.903.887.756
	030502-Disminución de Inversiones Financieras	85.984.592
	030504-Disminución de Otras Cuentas a Cobrar	4.817.903.164
	Total	5.960.910.510
256-Inst Prov Autarquico Unificado Asistencial	01-RUBRO I	565.227.143
	0102-INGRESOS NO TRIBUTARIOS	109.455
	010209-Otros Ingresos No Tributarios	109.455
	0103-CONTRIBUCIONES	538.501.320
	010302-Contribuciones a las Obras Sociales	538.501.320
	0105-INGRESOS DE OPERACION	26.616.368
	010502-Venta Bruta de Servicios	26.616.368
	03-RUBRO III	678.899.527
	0303-RECUPERACION DE PRESTAMOS DE CORTO PLAZO	28.899.132
	030303-Del Sector Público Provincial	28.899.132
	Nivel sin descripcion	28.899.132
	0305-DISMINUCION DE OTROS ACTIVOS FINANCIEROS	650.000.395
	030504-Disminución de Otras Cuentas a Cobrar	650.000.395
	Total	1.244.126.670
257-Caja Compensadora de Policia	01-RUBRO I	156.447.390
	0102-INGRESOS NO TRIBUTARIOS	498.000
	010205-Alquileres	498.000
	0103-CONTRIBUCIONES	76.729.390
	010301-Contribuciones al Servicio Previsional	72.910.090
	010303-Otras Contribuciones	3.819.300
	0106-RENTAS DE LA PROPIEDAD	79.220.000
	010601-Intereses por Prestamos	1.450.000
	01060101-Intereses por Péstamos Internos	1.450.000
	010602-Intereses por Depósitos	16.000.000
	01060201-Intereses por Depósitos Internos	16.000.000
	010603-Intereses por Títulos y Valores	16.000.000
	010604-Beneficios por Inversiones Empresariales	45.770.000
	03-RUBRO III	15.500.000
	0301-VENTA DE TITULOS Y VALORES	13.200.000
	0303-RECUPERACION DE PRESTAMOS DE CORTO PLAZO	2.300.000
	030301-Del Sector Privado	2.300.000
	Total	171.947.390
Total		7.376.984.571

Lic. Osvaldo J. MONTI
MINISTRO DE ECONOMÍA

MARIA FABIANA RIOS
GOBERNADORA

Estimación de Recursos y Fuentes Financieras por Ente Recaudador y Financiamiento
Organismos de la Seguridad Social en pesos

	Financiamiento	
Ente Recaudador	**001002-Recursos Propios**	**Total**
255-Inst Prov Autarquico Unificado Previsional	5.960.910.510	5.960.910.510
256-Inst Prov Autarquico Unificado Asistencial	1.244.126.670	1.244.126.670
257-Caja Compensadora de Policia	171.947.390	171.947.390
Total	7.376.984.571	7.376.984.571

Lic. Osvaldo J. MONTI
MINISTRO DE ECONOMÍA

MARIA FABIANA BIOS
GOBERNADORA

FOLIO 94

Provincia de Tierra del Fuego, Antártida
e Islas del Atlántico Sur
República Argentina

MINISTERIO DE ECONOMÍA
SECRETARÍA DE PRESUPUESTO Y PLANIFICACIÓN

Distribución del Gasto por Partida Principal y Responsable
Organismos de la Seguridad Social - en Pesos

Presupuesto 2014

Responsable Presupuestario	Partida Principal							
	1-Gastos en Personal	2-Bienes de Consumo	3-Servicios No Personales	4-Bienes de Uso	5-Transferencias	6-Activos Financieros	42-Construcciones	Total
307-IPAUSS	125.892.765	98.785.637	317.274.395	23.961.146	1.443.202.295	5.170.945.943	24.975.000	7.205.037.181
308-Caja Previsional y Compensadora Policía Pcial. y Ex Territ.	6.227.996	162.406	2.078.710	239.500	100.248.778	21.790.000	41.200.000	171.947.390
Total	132.120.761	98.948.043	319.353.105	24.200.646	1.543.451.073	5.192.735.943	66.175.000	7.376.984.571

Lic. Osvaldo J. MONTI
MINISTRO DE ECONOMÍA

MARIA FABIANA RIOS
GOBERNADORA

FOLIO Nº 945

Provincia de Tierra del Fuego, Antártida
e Islas del Atlántico Sur
República Argentina

MINISTERIO DE ECONOMÍA
SECRETARÍA DE PRESUPUESTO Y PLANIFICACIÓN

Distribución del Gasto por Partida Principal y Finalidad y Función
Organismos de la Seguridad Social – en Pesos

Presupuesto 2014

	Partida Principal							
Finalidad–Funcion	1–Gastos en Personal	2–Bienes de Consumo	3–Servicios No Personales	4–Bienes de Uso	5–Transferencias	6–Activos Financieros	42–Construcciones	Total
003–SERVICIOS SOCIALES	132.120.761	98.948.043	319.353.105	24.200.646	1.543.451.073	5.192.735.943	66.175.000	7.376.984.571
003001–Salud	98.951.713	97.925.843	312.964.137	21.070.275	52.400.638	660.814.064	0	1.244.126.670
003003–Seguridad Social	33.169.048	1.022.199	6.388.968	3.130.372	1.491.050.435	4.531.921.878	66.175.000	6.132.857.900
Total	132.120.761	98.948.043	319.353.105	24.200.646	1.543.451.073	5.192.735.943	66.175.000	7.376.984.571

Lic. Osvaldo J. MONTI
MINISTRO DE ECONOMÍA

MARIA FABIANA RIOS
GOBERNADORA

FOLIO Nº 216

Provincia de Tierra del Fuego, Antártida
e Islas del Atlántico Sur
República Argentina

MINISTERIO DE ECONOMÍA
SECRETARÍA DE PRESUPUESTO Y PLANIFICACIÓN

Presupuesto 2014

Distribución del Gasto por Partida Principal y Fuente de Financiamiento
Organismos de la Seguridad Social – en Pesos

Financiamiento UGG	Partida Principal							
	1–Gastos en Personal	2–Bienes de Consumo	3–Servicios No Personales	4–Bienes de Uso	5–Transferencias	6–Activos Financieros	42–Construcciones	Total
001–Fuentes de Financiamiento Internas	132.120.761	98.948.043	319.353.105	24.200.646	1.543.451.073	5.192.735.943	66.175.000	7.376.984.571
001002–Recursos Propios	132.120.761	98.948.043	319.353.105	24.200.646	1.543.451.073	5.192.735.943	66.175.000	7.376.984.571
Total	132.120.761	98.948.043	319.353.105	24.200.646	1.543.451.073	5.192.735.943	66.175.000	7.376.984.571

Lic. Osvaldo J. MONTI
MINISTRO DE ECONOMÍA

MARIA FABIANA RIOS
GOBERNADORA

Poder Legislativo
FOLIO
Nº 217
Secretaría Legislativa

Provincia de Tierra del Fuego, Antártida
e Islas del Atlántico Sur
República Argentina

MINISTERIO DE ECONOMÍA
SECRETARÍA DE PRESUPUESTO Y PLANIFICACIÓN

Distribución del Gasto por Partida Principal y Actividad
Organismos de la Seguridad Social – en Pesos

Presupuesto 2014

Objetivo–Actividad	Partida Principal							
	1–Gastos en Personal	2–Bienes de Consumo	3–Servicios No Personales	4–Bienes de Uso	5–Transferencias	6–Activos Financieros	42–Construcciones	Total
1379–Lograr igualdad y equidad social	33.169.048	1.022.199	6.388.968	3.130.372	1.491.050.435	4.531.921.878	66.175.000	6.132.857.900
1543–Brindar cobertura previsional a beneficiarios	33.169.048	1.022.199	6.388.968	3.130.372	1.491.050.435	4.531.921.878	66.175.000	6.132.857.900
1383–Garantizar la salud de la poblacion	98.951.713	97.925.843	312.964.137	21.070.275	52.400.638	660.814.064	0	1.244.126.670
1869–Brindar asistencia en la salud	98.951.713	97.925.843	312.964.137	21.070.275	52.400.638	660.814.064	0	1.244.126.670
Total	132.120.761	98.948.043	319.353.105	24.200.646	1.543.451.073	5.192.735.943	66.175.000	7.376.984.571

Lic. Osvaldo J. MONTI
MINISTRO DE ECONOMÍA

MARIA FABIANA RIOS
GOBERNADORA

Poder Legislativo
Secretaría Legislativa
FOLIO
Nº 918

Provincia de Tierra del Fuego, Antártida
e Islas del Atlántico Sur
República Argentina

MINISTERIO DE ECONOMÍA
SECRETARÍA DE PRESUPUESTO Y PLANIFICACIÓN

Presupuesto 2014

Distribución de los cargos de Planta de Personal por convenio y escalafón
Organismos de la Seguridad Social

	Responsables	Escalafon		
Categorias OD	307–IPAUSS 255–Inst Prov Autarquico Unificado Previsional		308–Caja Previsional y Compensadora Policía Pcial. y Ex Territ. 257–Caja Compensadora de Policia	Total
0101–AUTORIDADES SUPERIORES	8		7	15
0102–PERSONAL DE GABINETE	27		0	27
0103–PERSONAL DIRECTIVO	0		3	3
0105–PERSONAL ADMINISTRATIVO Y TECNICO	260		8	268
0106–PERSONAL DE OBRAS	9		2	11
Total	304		20	324

Lic. Osvaldo J. MONTI
MINISTRO DE ECONOMÍA

MARIA FABIANA RIOS
GOBERNADORA

FOLIO Nº 218

Poder Legislativo
FOLIO
Nº 220
Secretaría Legislativa

ORGANISMOS DE LA SEGURIDAD SOCIAL

INSTITUTO PROVINCIAL AUTÁRQUICO UNIFICADO DE LA SEGURIDAD SOCIAL

Lic. Osvaldo J. MONTI
MINISTRO DE ECONOMÍA

MARIA FABIANA RIOS
GOBERNADORA

Provincia de Tierra del Fuego, Antártida
e Islas del Atlántico Sur
República Argentina

MINISTERIO DE ECONOMÍA
SECRETARÍA DE PRESUPUESTO Y PLANIFICACIÓN

Estimación de Recursos y Fuentes Financieras por Rubro y Organismo
IPAUSS – En pesos – Organismos de Seguridad Social

Recursos	Financiamiento 001002–Recursos Propios	Total
01–RUBRO I	1.622.025.397	1.622.025.397
0101–INGRESOS TRIBUTARIOS	1.878.850	1.878.850
010103–Ingresos por Producción	1.878.850	1.878.850
01010301–Valor Agregado	1.878.850	1.878.850
0101030103–Valor Agregado Ley Nº 23.966 – Seguridad Social	1.878.850	1.878.850
0102–INGRESOS NO TRIBUTARIOS	641.578	641.578
010209–Otros Ingresos No Tributarios	641.578	641.578
0103–CONTRIBUCIONES	1.533.342.117	1.533.342.117
010301–Contribuciones al Servicio Previsional	994.840.797	994.840.797
010302–Contribuciones a las Obras Sociales	538.501.320	538.501.320
0105–INGRESOS DE OPERACION	26.616.368	26.616.368
010502–Venta Bruta de Servicios	26.616.368	26.616.368
0106–RENTAS DE LA PROPIEDAD	59.546.484	59.546.484
010601–Intereses por Prestamos	8.142	8.142
01060101–Intereses por Péstamos Internos	8.142	8.142
010602–Intereses por Depósitos	58.107.906	58.107.906
01060201–Intereses por Depósitos Internos	58.107.906	58.107.906
010603–Intereses por Títulos y Valores	430.436	430.436
010605–Arrendamiento de Tierras y Terrenos	1.000.000	1.000.000
03–RUBRO III	5.583.011.784	5.583.011.784
0303–RECUPERACION DE PRESTAMOS DE CORTO PLAZO	28.969.042	28.969.042
030301–Del Sector Privado	37.639	37.639
030303–Del Sector Público Provincial	28.931.403	28.931.403
Nivel sin descripcion	28.931.403	28.931.403
0304–Recuperación de Préstamos de Largo Plazo	154.591	154.591
030402–Del Sector Público Nacional	154.591	154.591
Nivel sin descripcion	154.591	154.591
0305–DISMINUCION DE OTROS ACTIVOS FINANCIEROS	5.553.888.151	5.553.888.151
030502–Disminución de Inversiones Financieras	85.984.592	85.984.592
030504–Disminución de Otras Cuentas a Cobrar	5.467.903.560	5.467.903.560
Total	7.205.037.181	7.205.037.181

Poder Legislativo
Secretaría Legislativa
FOLIO
Nº 221

Provincia de Tierra del Fuego, Antártida
e Islas del Atlántico Sur
República Argentina

MINISTERIO DE ECONOMÍA
SECRETARÍA DE PRESUPUESTO Y PLANIFICACIÓN

Distribución de Gastos por Objeto del Gasto y Organismo
IPAUSS – En pesos – Organismos de la Seguridad Social

Partida Principal	Financiamiento UGG	
	Fnc	
Partida	001002–Recursos Propios	Total
1–Gastos en Personal	125.892.764,80	125.892.764,80
2–Bienes de Consumo	98.785.636,51	98.785.636,51
3–Servicios No Personales	317.274.395,11	317.274.395,11
4–Bienes de Uso	23.961.146,36	23.961.146,36
5–Transferencias	1.443.202.295,39	1.443.202.295,39
6–Activos Financieros	5.170.945.942,53	5.170.945.942,53
42–Construcciones	24.975.000,00	24.975.000,00
Total	7.205.037.180,70	7.205.037.180,70

Lic. Osvaldo J. MONTI
MINISTRO DE ECONOMÍA

MARIA FABIANA RIOS
GOBERNADORA

FOLIO 999

Provincia de Tierra del Fuego, Antártida
e Islas del Atlántico Sur
República Argentina

MINISTERIO DE ECONOMÍA
SECRETARÍA DE PRESUPUESTO Y PLANIFICACIÓN

Poder Legislativo
FOLIO
N° 223
Secretaría Legislativa

Presupuesto 2014

Distribución de los cargos de Planta de Personal por Organismo
Instituto Prov. Autarquico Unificado de Seguridad Social – Organismos de la Seguridad Social

Categorias OD	Responsables 307-IPAUSS
01-ENCUADRAMIENTO GENERAL	304
0101-AUTORIDADES SUPERIORES	8
010104-Presidente	1
010103-Director	7
0102-PERSONAL DE GABINETE	27
010212-Coordinador	7
010201-Administrador General	1
010202-Sub-Administrador General	1
010203-Administrador Asistencial	1
010204-Administrador Previsional	1
010205-Contador General	1
010206-Auditor Interno	1
010207-Delegado Buenos Aires	1
010208-Delegado RÃ-o Grande	1
010209-Secretario Privado	12
0105-PERSONAL ADMINISTRATIVO Y TECNICO	260
010502-CategorÃ-a 23	9
010503-CategorÃ-a 22	37
010504-CategorÃ-a 21	87
010507-CategorÃ-a 18	6
010515-CategorÃ-a 10	55
010501-CategorÃ-a 24	7
010506-CategorÃ-a 19	14
010508-CategorÃ-a 17	4
010510-CategorÃ-a 15	6
010505-CategorÃ-a 20	10
010512-CategorÃ-a 13	2
010513-CategorÃ-a 12	2
010509-CategorÃ-a 16	14
010511-CategorÃ-a 14	7
0106-PERSONAL DE OBRAS	9
010602-CategorÃ-a 18	3
010607-CategorÃ-a 13	3
010606-CategorÃ-a 14	3
Total	304

Lic. Osvaldo J. MONTI
MINISTRO DE ECONOMÍA

MARIA FABIANA RIOS
GOBERNADORA

PLAN DE OBRAS 2014 – I.P.A.U.S.S.

Financiamiento	Denominación sintética de las Obras	Ubicac. Geogr.	Costo Total	Ejecutado 30/06/13	Estimación Para 2014	Estimación Para 2015	Restos de los Años
Recursos Propios	Delegación y servicios en Ameghino y Thorne	Río Grande	27.000.000,00		13.500.000,00	13.500.000,00	
	Cont. Calle Roca entre Deloqui y Gob. Paz	Ushuaia	20.250.000,00		10.125.000,00	10.125.000,00	
	Contratación de la sede y servicio del afiliado	Tolhuin	2.700.000,00		1.350.000,00	1.325.000,00	
			49.950.000,00	**0,00**	**24.975.000,00**	**24.950.000,00**	**0,00**

Lic. Osvaldo J. MONTI
MINISTRO DE ECONOMÍA

MARIA FABIANA RIOS
GOBERNADORA

Poder Legislativo
FOLIO
Nº 24

Poder Legislativo
FOLIO
Nº 225
Secretaría Legislativa

ORGANISMOS DE LA SEGURIDAD SOCIAL

CAJA PREVISIONAL Y COMPENSADORA POLICÍA PROVINCIAL Y EX TERRITORIO PENITENCIARIO

Lic. Osvaldo J. MONTI
MINISTRO DE ECONOMÍA

MARIA FABIANA RIOS
GOBERNADORA

Provincia de Tierra del Fuego, Antártida
e Islas del Atlántico Sur
República Argentina

MINISTERIO DE ECONOMÍA
SECRETARÍA DE PRESUPUESTO Y PLANIFICACIÓN

Presupuesto 2014

Estimación de Recursos y Fuentes Financieras por Rubro y Organismo
Caja Provincial y Compensador Policia Pcial y Ex Territ. – En pesos – Organismos de Seguridad Social

	Financiamiento	
Recursos	**001002–Recursos Propios**	**Total**
01–RUBRO I	156.447.390	156.447.390
0102–INGRESOS NO TRIBUTARIOS	498.000	498.000
010205–Alquileres	498.000	498.000
0103–CONTRIBUCIONES	76.729.390	76.729.390
010301–Contribuciones al Servicio Previsional	72.910.090	72.910.090
010303–Otras Contribuciones	3.819.300	3.819.300
0106–RENTAS DE LA PROPIEDAD	79.220.000	79.220.000
010601–Intereses por Prestamos	1.450.000	1.450.000
01060101–Intereses por Péstamos Internos	1.450.000	1.450.000
010602–Intereses por Depósitos	16.000.000	16.000.000
01060201–Intereses por Depósitos Internos	16.000.000	16.000.000
010603–Intereses por Títulos y Valores	16.000.000	16.000.000
010604–Beneficios por Inversiones Empresariales	45.770.000	45.770.000
03–RUBRO III	15.500.000	15.500.000
0301–VENTA DE TITULOS Y VALORES	13.200.000	13.200.000
0303–RECUPERACION DE PRESTAMOS DE CORTO PLAZO	2.300.000	2.300.000
030301–Del Sector Privado	2.300.000	2.300.000
Total	171.947.390	171.947.390

Lic. Osvaldo J. MONTI
MINISTRO DE ECONOMÍA

MARIA FABIANA RIOS
GOBERNADORA

FOLIO Nº 216

Distribución de Gastos por Objeto del Gasto y Organismo

Caja Previsional y Compensadora Policia Pcial. y Ex Territ. – En pesos – Organismos de la Seguridad Social

Partida Principal	Financiamiento UGG	
	Fnc	
Partida	001002–Recursos Propios	Total
1–Gastos en Personal	6.227.996,11	6.227.996,11
2–Bienes de Consumo	162.406,25	162.406,25
3–Servicios No Personales	2.078.709,85	2.078.709,85
4–Bienes de Uso	239.500,00	239.500,00
5–Transferencias	100.248.777,96	100.248.777,96
6–Activos Financieros	21.790.000,00	21.790.000,00
42–Construcciones	41.200.000,00	41.200.000,00
Total	171.947.390,17	171.947.390,17

Lic. Osvaldo J. MONTI
MINISTRO DE ECONOMÍA

MARIA FABIANA RIOS
GOBERNADORA

FOLIO 427

Provincia de Tierra del Fuego, Antártida
e Islas del Atlántico Sur
República Argentina

MINISTERIO DE ECONOMÍA
SECRETARÍA DE PRESUPUESTO Y PLANIFICACIÓN

Poder Legislativo
FOLIO
Nº 228
Secretaría Legislativa

Presupuesto 2014

Distribución de los cargos de Planta de Personal por Organismo
Caja Previsional y Compensadora de la Policia – Organismos de la Seguridad Social

	Responsables
Categorias OD	308-Caja Previsional y Compensadora Policía Pcial. y Ex Territ.
01-ENCUADRAMIENTO GENERAL	20
0101-AUTORIDADES SUPERIORES	7
010103-Director	5
010107-Subsecretario	2
0103-PERSONAL DIRECTIVO	3
06	3
0105-PERSONAL ADMINISTRATIVO Y TECNICO	8
010515-CategorÂ-a 10	8
0106-PERSONAL DE OBRAS	2
010610-CategorÂ-a 10	2
Total	20

Lic. Osvaldo J. MONTI
MINISTRO DE ECONOMÍA

MARIA FABIANA RIOS
GOBERNADORA

PLAN DE OBRAS 2014 – CAJA PREVISIONAL Y COMPENSADORA POLICIA PROVINCIAL Y EX TERRITORIO

Financiamiento	Denominación sintética de las Obras	Ubicac. Geogr.	Costo Total	Ejecutado 30/06/13	Estimación Para 2014	Estimación Para 2015	Restos de los Años
Recursos Propios	Urbanización Rio Grande	Rio Grande	35.700.000,00		35.700.000,00		
	Torres Los Caniles	Ushuaia	5.500.000,00		5.500.000,00		
			41.200.000,00	**0,00**	**41.200.000,00**	**0,00**	**0,00**

Lic. Osvaldo J. MONTI
MINISTRO DE ECONOMÍA

MARIA FABIANA RIOS
GOBERNADORA

FOLIO 2014 127